




MINISTÉRIO DA EDUCAÇÃO
FUNDO NACIONAL DE DESENVOLVIMENTO DA EDUCAÇÃO

PROGRAMA NACIONAL DO LIVRO DIDÁTICO
Coordenação de Apoio às Redes de Ensino






● ESCOLHA PNLD CAMPO 2013
1º ao 5º ano do Ensino Fundamental






Beneficiários

- Serão atendidas pelo **PNLD Campo 2013** as escolas rurais com até 100 alunos matriculados nos anos iniciais do ensino fundamental e as escolas rurais com mais de 100 alunos que não realizaram a escolha do PNLD 2013 ou que tenham optado por não receber livros naquele programa.
- 




Importante:

- O prazo para o registro da escolha pela internet será no período de 12 a 20 de dezembro de 2012.
 - Para ser atendida no triênio 2013/2014/2015, a rede de ensino deverá registrar a escolha dos títulos do 1º ao 5º ano no sistema disponível no portal do FNDE, em www.fnde.gov.br >> Livro Didático >> **Escolha PNLD Campo 2013.**
 - Foi encaminhada carta com as orientações para o Registro da Escolha do PNLD Campo 2013.
 - O Guia de Livros Didáticos do Campo está disponível no portal do FNDE, no mesmo endereço.
 - A carta com senha do PNLD Campo 2013 foi enviada para as redes de ensino participantes.
- 



Que componentes curriculares serão escolhidos?

As coleções são consumíveis e compostas pelos seguintes componentes curriculares: Letramento e Alfabetização, Alfabetização Matemática, Língua Portuguesa, Matemática, História, Ciências e Geografia.




Usuário e Senha

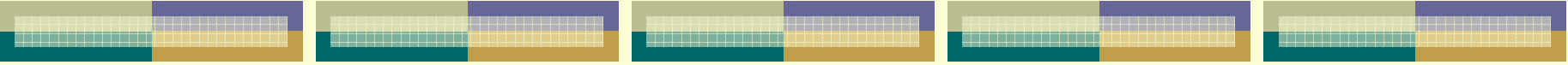

- A Carta Amarela nº 29/2012 contendo Usuário e Senha foi encaminhada para as redes de ensino participantes.
- Caso essa carta tenha sido ROUBADA ou FURTADA depois de entregue, poderemos enviar nova carta senha. Para isso é necessário enviar ofício assinado pela secretaria de educação relatando o fato + *Boletim de Ocorrência*.



Roubo ou Furto

Caso esse documento chegue ao FNDE:

- até o dia **14 de dezembro** de 2012:
 - serão cancelados os registros de escolha constantes no Sistema;
 - será enviada outra carta amarela registrada, para que a rede de ensino efetue novo registro de escolha no SIMAD;
 - de **17 a 20 de dezembro** de 2012 :
 - o FNDE cancelará os registros constantes no Sistema, e enviará as coleções mais escolhidas da UF;
 - a partir de **21 de dezembro** de 2012 :
 - os registros constantes no sistema não poderão ser alterados.
- 

- 
- No caso de perda da carta amarela, cujo registro da entrega tenha sido confirmado pelos Correios, a solicitação de nova senha **não poderá ser atendida**, e, caso haja algum registro de escolha, não poderá ser cancelado.
- 



● ACESSANDO O SIMAD

(O sistema é melhor visualizado no
Internet Explorer)



- 1) Acesse o portal do FNDE: www.fnde.gov.br
- 2) Clique no link **Escolha PNLD Campo 2013**.



O que você deseja? FNDE Programas Sistemas Financiamento Prestação de Contas Ministério da Educação

PAR e PAC 2: termos de compromisso

Estados e municípios podem receber apoio financeiro para executar atividades previstas no Plano de Ações Articuladas (PAR) e no Programa de Aceleração do Crescimento (PAC 2). Veja mais informações sobre os termos de compromisso.

PERGUNTAS FREQUENTES

Escolha o que você procura

Sistema de consultas à Liberação de Recursos dos programas do FNDE

Escolha PNLD Campo 2013

PRESTAÇÃO DE CONTAS DO REPASSE DIRETO

NOTÍCIAS

Guia para escolha de livros didáticos das escolas do campo está na internet
Professores, diretores e orientadores educacionais de escolas públicas das zonas...
05/12/2012

Prefeitas recebem prêmio por gestão eficiente na alimentação escolar
Prefeitas que se destacaram na gestão do Programa Nacional de...
04/12/2012

PROGRAMAS

Alimentação Escolar

Alimentação Escolar (PNAE)
Transferências de recursos para a alimentação escolar dos alunos da educação básica de todo o país

Clique em *Acessar o Sistema de Escolha* para realizar a escolha do PNLD Campo 2013.

Todas as informações importantes para a escolha estão disponíveis neste espaço.

The screenshot shows the website for the Fundo Nacional de Desenvolvimento da Educação (FNDE). The header includes the FNDE logo and the text 'Fundo Nacional de Desenvolvimento da Educação'. There is a search bar with the placeholder text 'Digite aqui a sua busca' and a link for 'Acesso à informação'. A navigation menu contains links for 'Notícias', 'Institucional', 'Mapa do site', and 'Fale conosco'. Below the menu, there is a section titled 'O que você deseja?' with sub-links for 'FNDE', 'Programas', 'Sistemas', 'Financiamento', and 'Prestação de Contas'. The main content area is titled 'Programas / Livro Didático' and features a sidebar with 'OPÇÕES' including 'Apresentação', 'Histórico', 'Funcionamento', 'Dados estatísticos', 'Editais', and 'Escolha do Livro'. The main content area is titled 'Escolha do PNLD Campo 2013' and contains a list of links: '>> Acessar o Sistema de Escolha', '>> Guia PNLD Campo 2013', '>> Orientações para a Escolha - PNLD Campo 2013', '>> Registro da Reunião de Escolha', '>> Compromissos da Secretaria de Educação', '>> Compromissos da Escola e dos Professores', '>> Carta - Senha', and '>> Normas de Conduta'. A red circle highlights the first link, and a red arrow points to it from the right.

1) Insira **Usuário** e **Senha**.

2) Clique no botão **Login**.

OBS.: Em caso de roubo, furto, perda da senha, leia a **Carta-Circular nº 28/2012 – COARE/CGPLI/DIRAE/FNDE/MEC - ORIENTAÇÕES PARA O REGISTRO DA ESCOLHA DO PNLD CAMPO 2013** (1º ao 5º ano do Ensino Fundamental), enviada às redes de ensino participantes, e também disponível no portal do FNDE, em **ESCOLHA PNLD CAMPO 2013**.

The screenshot shows the SIMAD login interface. At the top left is the FNDE logo (Fundo Nacional de Desenvolvimento da Educação) and at the top right is the logo of the Ministério da Educação. A dark blue header bar contains the text ":: SIMAD ::". The main content area has a white background with the text "SIMAD" in red and "Sistema de Controle Material Didático" in blue. Below this is a "Login" form with a blue header. The form contains two input fields: "Usuário:" and "Senha:". A red circle with the number "1" and a red arrow points to the "Usuário:" field. Below the "Senha:" field is a blue "Login" button. A red circle with the number "2" and a red arrow points to the "Login" button. To the right of the form is a blue box containing the Simad logo (a book with a checkmark) and the text "Simad 2.25".

1) No menu, selecione a opção escolha

Menu

Escolha

Sair

1

SIMAD - Sistema de Material Didático - Para iniciar favor clicar na opção MENU (lado superior esquerdo da tela)

 **SIMAD**
Sistema de Material Didático

Para melhor visualização utilizar o navegador Internet Explorer

- 1) Clique no menu **Escolha**;
- 2) Selecione a opção **Cadastro de Escolha**.

The screenshot shows the FNDE (Fundo Nacional de Desenvolvimento da Educação) website interface. At the top left is the FNDE logo and the text 'Fundo Nacional de Desenvolvimento da Educação'. At the top right is 'Ministério da Educação'. A blue navigation bar contains 'Escolha' and ':: SIMAD ::'. A dropdown menu is open under 'Escolha', showing 'Consulta', 'Cadastro de Escolha', and 'Voltar'. A red arrow labeled '1' points to the 'Escolha' menu item. Another red arrow labeled '2' points to the 'Cadastro de Escolha' option. Below the menu, the text reads: 'Atenção!!! - Usuário do SIMAD. Você está acessando o SIMAD – Sistema de Material Didático - Módulo Escolha. Atenção! Não deixe para fazer a sua escolha no último dia. BOA ESCOLHA! Em caso de dúvida, ligar para o SAC do FNDE – 0800 616161 digitar 2 e em seguida 5.' At the bottom right is the 'SIMAD Módulo ESCOLHA' logo, which includes an icon of an open book with a checkmark. At the bottom left, there is a ':: Voltar ::' link.

- 1) Selecione a ação **PNLD CAMPO 2013** e aguarde as informações que o SIMAD fornecerá na tela.
- 2) Digite o **CPF** do responsável.
- 3) Clique em **Buscar**.

OBS.: A rede de ensino designará **um responsável para efetuar o registro da escolha** no sistema, pois, só será aceito um CPF por rede de ensino, e não poderá haver mais de uma rede fazendo uso do mesmo CPF.

The screenshot shows the 'Seleção da Escolha' screen in the SIMAD system. The page has a blue header with 'Escolha' and 'DADOS DO RESPONSÁVEL'. Below the header is a yellow bar with 'IDENTIFICAÇÃO DO RESPONSÁVEL'. The main content area is titled 'Seleção da Escolha' and contains a form with the following elements:

- A dropdown menu labeled 'Escolha: *' with 'PNLD CAMPO 2013' selected. A red circle with the number '1' and a red arrow points to this dropdown.
- A text input field labeled 'CPF do responsável' with a red asterisk to its right. A red circle with the number '2' and a red arrow points to this field.
- A list of instructions: '1) Leia com atenção as Orientações para a Escolha do PNLD Campo 2013 disponíveis na Internet.', '2) Preencha cuidadosamente os dados do responsável, pois não poderão ser alterados.', and '3) Atenção ao Código de Segurança, ele será necessário para os próximos acessos.'
- A note: '(*) Preenchimento Obrigatório'.
- Navigation buttons: ':: Voltar ::' on the bottom left and ':: Buscar ::' on the bottom right. A red circle with the number '3' and a red arrow points to the ':: Buscar ::' button.



- **2) CADASTRO DO RESPONSÁVEL**



- 1) Cadastre os **dados do responsável**. **Cuidado ao inserir os dados!** Após a confirmação, eles não poderão ser alterados.
- 2) Leia os Compromissos da Entidade.
- 3) Após ler os Compromissos da Entidade, selecione a opção "Estou ciente e de acordo com os compromissos da Entidade".
- 4) Clique em Avançar.

IDENTIFICAÇÃO DO RESPONSÁVEL			
Nome Completo *	RG * (Somente números)	CPF	Data Nascimento * (DD/MM/YYYY)
<input type="text"/>	<input type="text"/>	<input type="text"/>	<input type="text"/>
Cargo *	Matrícula *	Telefone	E-mail
<input type="text"/>	<input type="text"/>	<input type="text"/>	<input type="text"/>
Compromissos da Entidade			
<p>1. Compromissos relativos à moralidade e à isonomia no processo de escolha: Compete às Secretarias de Educação dos Estados, Municípios e Distrito Federal:</p> <p>1.1. recusar vantagens de qualquer espécie em razão da escolha das obras no âmbito dos Programas do Livro;</p> <p>1.2. orientar as escolas quanto ao processo de escolha e utilização dos livros;</p> <p>1.3. impedir a participação dos Titulares de Direitos Autorais, autores, ou de seus representantes, nos eventos promovidos pelas Secretarias de Educação relativos à escolha de livros;</p> <p>1.4. garantir a isonomia do processo de execução, não disponibilizando informações que privilegiem um ou outro Titular de Direito Autoral;</p> <p>1.5. adotar as providências cabíveis no caso das Escolas de suas respectivas redes que infringirem as normas de conduta;</p> <p>1.6. recusar vantagens de qualquer espécie dos Titulares de Direitos Autorais ou de seus representantes, a título de doação, como contrapartida da escolha realizada no âmbito dos Programas do Livro;</p> <p>1.7. não disponibilizar espaço público para a realização de eventos promovidos pelos Titulares de Direitos Autorais, autores ou seus representantes,</p>			
<input type="radio"/> Estou ciente e de acordo com os compromissos da entidade.			
(*) Preenchimento Obrigatório			
:: Voltar ::		:: Avançar	

O sistema mostrará a tela abaixo, com os dados do responsável, a ciência dos Compromissos da Entidade; e o **Código de Segurança**.

- 1) Para prosseguir, se os dados estiverem corretos, clique em Confirmar.
- 2) Se quiser, você pode alterar os dados do responsável antes de confirmar, clicando em voltar.

Escolha

DADOS DO RESPONSÁVEL

Favor confirmar seus dados antes de continuar.

IDENTIFICAÇÃO DO RESPONSÁVEL

Nome Completo

RG

CPF

Data Nascimento

Cargo *

Matrícula *

Telefone

E-mail

Compromissos da Escola

Você está ciente e de acordo com os compromissos da entidade. Clique em Confirmar para escolher as coleções.

Para gravar seus dados e sua opção, clique em "Confirmar". Após confirmar sua opção, será necessário informar, para novos acessos, o Código de Segurança gerado abaixo. O Código de Segurança é de uso exclusivo do responsável, e deve ser mantido em sigilo.

2

XXXXXX

1

: Alterar ::

:: Confirmar ::

Após cadastrar os dados do responsável e tomar ciência dos compromissos da entidade, o sistema fornecerá um **código de segurança**. O uso, guarda e sigilo do código de segurança competem à rede de ensino e ao responsável pela escolha.

ATENÇÃO!

Guarde em sigilo o **Código de Segurança**, pois **ele será necessário para novos acessos**.

Escolha

DADOS DO RESPONSÁVEL

Favor confirmar seus dados antes de continuar.

IDENTIFICAÇÃO DO RESPONSÁVEL

Nome Completo	RG	CPF	Data Nascimento
Cargo *	Matrícula *	Telefone	E-mail

Compromissos da Escola

Você está ciente e de acordo com os compromissos da entidade. Clique em Confirmar para escolher as coleções.

Para gravar seus dados e sua opção, clique em "Confirmar". Após confirmar sua opção, será necessário informar, para novos acessos, o Código de Segurança gerado abaixo. O Código de Segurança é de uso exclusivo do responsável, e deve ser mantido em sigilo.

XXXXXX

: Alterar ::

:: Confirmar ::

Para os demais acessos, o Sistema solicitará, após o CPF do responsável, o **Código de Segurança**.

- 1) Digite o **Código de Segurança**.
- 2) Clique em **Buscar**.
- 3) Caso tenha esquecido o Código de Segurança, você pode recuperá-lo clicando no link **Se esqueceu o Código de Segurança clique aqui**.

The screenshot shows a web form titled "DADOS DO RESPONSÁVEL" with a sub-section "IDENTIFICAÇÃO DO RESPONSÁVEL". The form includes a dropdown menu for "Escolha: *" (set to "PNLD CAMPO 2013"), a text input for "CPF do responsável", and a text input for "Código de Segurança" with an asterisk indicating it is required. A blue link "Se esqueceu o Código de Segurança clique aqui." is positioned to the right of the security code field. Below the form, there are three numbered instructions: 1) Read the PNLD Campo 2013 orientation documents; 2) Fill in the responsible person's details carefully; 3) Pay attention to the security code. A legend indicates that asterisks denote mandatory fields. At the bottom, there are "Voltar" and "Buscar" buttons. Red arrows and circles with numbers 1, 2, and 3 point to the security code field, the "Buscar" button, and the recovery link, respectively.

DADOS DO RESPONSÁVEL

IDENTIFICAÇÃO DO RESPONSÁVEL

Seleção da Escolha

Escolha: *
PNLD CAMPO 2013

CPF do responsável

Código de Segurança *

[Se esqueceu o Código de Segurança clique aqui.](#)

1) Leia com atenção as Orientações para a Escolha do PNLD Campo 2013 disponíveis na Internet.
2) Preencha cuidadosamente os dados do responsável, pois não poderão ser alterados.
3) Atenção ao Código de Segurança, ele será necessário para os próximos acessos.

(*) Preenchimento Obrigatório

:: Voltar ::

:: Buscar ::



● 3) REGISTRO DA ESCOLHA



Após a confirmação dos dados do responsável, o sistema mostrará a tela abaixo.

- **Devem ser escolhidos títulos em 1ª e 2ª opção**, de editoras diferentes. O responsável só conseguirá gravar o registro da escolha se marcar as duas opções.
- Caso seja indicada a opção *Não desejo receber coleções do PNLD Campo*, nenhuma escola rural da rede de ensino será atendida pelo programa.
- É essencial salvar suas escolhas, clicando no botão **GRAVAR** antes de finalizar seu acesso, para que o sistema registre as opções indicadas.


ESCOLHA


Atenção!

A escolha da sua rede de ensino apenas será registrada se você clicar no botão "gravar".
Apenas será possível gravar sua escolha se forem indicadas as coleções em 1º e 2º opção.

PNLD CAMPO 2013	Código: SECRETARIA DE EDUCACAO DO ESTADO
1ª OPÇÃO	2ª OPÇÃO
PNLD Campo 2013	<u>CLIQUE AQUI</u> para escolher.
	<u>CLIQUE AQUI</u> para escolher.

[:: Voltar ::](#)[:: Gravar ::](#)



Na **1ª opção**, o sistema mostrará uma tela com as opções de escolha.

1) Clique na **COLEÇÃO DESEJADA**.

OBS.: Caso seja indicada a opção *Não desejo receber coleções do PNLD Campo*, nenhuma escola rural da rede de ensino será atendida pelo programa.

FNDE		Fundo Nacional de Desenvolvimento da Educação		Ministério da Educação	
Escolha		ESCOLHA			
Títulos das coleções					
Código	Título	Tipo	Editora		
000000000	Não desejo receber coleções do PNLD Campo				
XXXXXXXXX	Coleção Tal	Coleção	EDITORA A		
XXXXXXXXX	Coleção X	Coleção	EDITORA C		
XXXXXXXXX	Coleção W	Coleção	EDITORA D		
XXXXXXXXX	Coleção Y	Coleção	EDITORA B		
XXXXXXXXX	Coleção Z	Coleção	EDITORA A		
:: Voltar ::					

Na 2ª opção, o sistema novamente mostrará uma tela com as opções de escolha.

Clique na **COLEÇÃO DESEJADA**.

OBS. 1: Na 2ª opção, não aparecerão as coleções da editora escolhida na 1ª opção.

OBS. 2: Devem ser escolhidos títulos em 1ª e 2ª opção, de editoras diferentes. O responsável só conseguirá gravar o registro da escolha se marcar as duas opções.

OBS. 3: Caso seja indicada a opção *Não desejo livros diferentes da primeira opção mesmo que não possa ser adquirida*, e não seja possível ao FNDE a contratação da editora da 1ª opção, nenhuma escola rural da rede de ensino será atendida pelo programa.

Escolha			
ESCOLHA			
Títulos das coleções			
Código	Título	Tipo	Editora
111111111	Não desejo livros diferentes da primeira opção mesmo que não possa ser adquirida		
XXXXXXXXXX	Livro X	Coleção	EDITORA A
XXXXXXXXXX	Livro Y	Coleção	EDITORA C

:: Voltar ::

O sistema mostrará os códigos das coleções escolhidas.

Devem ser escolhidos títulos em 1ª e 2ª opção, de editoras diferentes. O responsável só conseguirá gravar o registro da escolha se marcar as duas opções.

- 1) Clique em **GRAVAR**, na parte inferior direita da sua tela, após registrar a escolha.
Se necessário, use a barra de rolagem para tornar visível o botão Gravar.
OBS.: Escolhas e/ou alterações que não forem gravadas ficarão **sem efeito**.

ESCOLHA

 Opção selecionada. Após escolher a segunda opção, clique em "gravar"!

 **Atenção!**

A escolha da sua rede de ensino apenas será registrada se você clicar no botão "gravar".
Apenas será possível gravar sua escolha se forem indicadas - coleções em 1º e 2º opção.

PNLD CAMPO 2013	Código:	
	SECRETARIA DE EDUCACAO	
	1ª OPÇÃO	2ª OPÇÃO
PNLD Campo 2013	XXXXXXXXXXXX	XXXXXXXXXXXX

[:: Voltar ::](#) [:: Gravar ::](#)






ALTERAÇÃO DA ESCOLHA:

Sua escolha poderá ser **alterada** a qualquer momento durante a temporada de escolha (até 20/12/2012). Basta acessar novamente o sistema e redefinir suas opções. Prevalecerá sempre **o último registro gravado**, e, portanto, devem ser tomadas as precauções para que a senha não seja utilizada para **alterações indevidas**.

- 1) Caso queira alterar sua escolha, basta selecionar o código do componente escolhido. Com isso, todas as coleções estarão novamente disponíveis para escolha.
- 2) Selecione novamente as coleções desejadas para 1ª e 2ª opção.

IMPORTANTE: Selecione as novas opções e **GRAVE**. Após, **verifique** no Comprovante se a nova escolha foi efetivamente gravada.



COMPROVANTE DA ESCOLHA:

Gravada a escolha, o sistema exibirá o **COMPROVANTE DA ESCOLHA**.

1) Verifique, no Comprovante, as **coleções registradas** em 1ª e 2ª opção.

OBS.: Sua escolha **poderá ser alterada** até a data final do período de escolha (20/12/2012), e **prevalecerá a última escolha gravada**.

Escolha: *		
PNLD CAMPO 2013		
Dados da Escolha		
Programa :	PNLD CAMPO 2013	
Entidade :	SEOM SEC MUN DE EDUC	
Data escolha :	03/12/2012-14:36	
Data Impressão :	03/12/2012-15:26	
Componente(s) da Escolha		
COLEÇÃO		
1ª OPÇÃO	XXXXXXXXXX	
2ª OPÇÃO	XXXXXXXXXX	
Responsável		
Nome :		
CPF :	Cargo :	Matrícula :
Escolha realizada com sucesso.		
Atenção! Esta escolha pode ser alterada pelo responsável até 20/12/2012		
:: Voltar ::		:: Pesquisar



- **4) RECUPERAÇÃO DO CÓDIGO DE SEGURANÇA**



Caso seja inserido **errado** por **três vezes**, o Código de Segurança será **bloqueado**.
Esta é a tela que aparecerá após a **primeira tentativa com erro**.

DADOS DO RESPONSÁVEL			
IDENTIFICAÇÃO DO RESPONSÁVEL			
Seleção da Escolha			
Escolha: *	CPF do responsável	Código de Segurança	Se esqueceu o Código de Segurança clique aqui.
PNLD CAMPO 2013			*
Acesso negado. Os dados digitados estão incorretos. Tentativa número 1/3. Informe novamente o Código de Segurança.			
1) Leia com atenção as Orientações para a Escolha do PNLD Campo 2013 disponíveis na Internet.			
2) Preencha cuidadosamente os dados do responsável, pois não poderão ser alterados.			
3) Atenção ao Código de Segurança, ele será necessário para os próximos acessos.			
(*) Preenchimento Obrigatório			
:: Voltar ::		:: Buscar ::	

Caso tenha esquecido o código, clique no link:

Se esqueceu o Código de Segurança clique aqui

DADOS DO RESPONSÁVEL			
IDENTIFICAÇÃO DO RESPONSÁVEL			
Seleção da Escolha			
Escolha: *	CPF do responsável	Código de Segurança	Se esqueceu o Código de Segurança clique aqui.
PNLD CAMPO 2013			
<p>1) Leia com atenção as Orientações para a Escolha do PNLD Campo 2013 disponíveis na Internet. 2) Preencha cuidadosamente os dados do responsável, pois não poderão ser alterados. 3) Atenção ao Código de Segurança, ele será necessário para os próximos acessos.</p>			
(*) Preenchimento Obrigatório			
:: Voltar ::		:: Buscar ::	

Na tela de recuperação do Código de Segurança:

- 1) Digite o **RG** do responsável (apenas números)
- 2) Digite a **data de nascimento** do responsável.
- 3) Clique em **Recuperar**.

The screenshot shows the 'RECUPERAR CÓDIGO DE SEGURANÇA' screen from the FND E (Fundo Nacional de Desenvolvimento da Educação) system, under the Ministério da Educação. The page has a header with the FND E logo and name on the left, and 'Ministério da Educação' on the right. Below the header is a blue bar with the title 'RECUPERAR CÓDIGO DE SEGURANÇA'. The main content area is titled 'Identificação do responsável' and contains a 'Dados Cadastrais' section. This section includes two input fields: 'RG: *' and 'Data de Nascimento: *', both marked with an asterisk to indicate they are mandatory. A red arrow labeled '1' points to the RG field, and another red arrow labeled '2' points to the birth date field. Below these fields, the text '(*) Preenchimento Obrigatório' is displayed in red. At the bottom of the form, there are two buttons: 'Fechar' on the left and 'Recuperar' on the right. A red arrow labeled '3' points to the 'Recuperar' button.

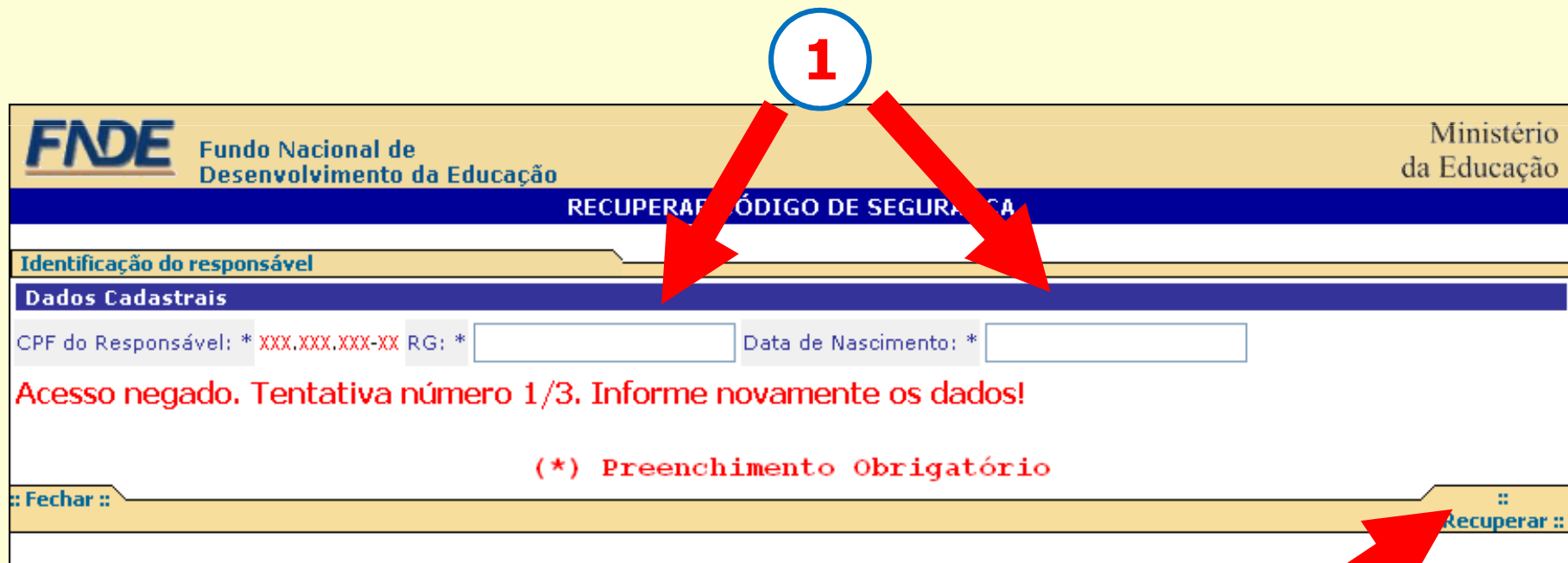
Caso os dados fornecidos estejam corretos, seu **Código de Segurança será exibido** na tela, e você poderá acessar novamente o sistema utilizando o código de segurança.

- 1) Guarde em sigilo o **Código de Segurança**.
- 2) Clique em **Fechar** e continue a utilizar o sistema de escolha normalmente.

The screenshot shows the 'RECUPERAR CÓDIGO DE SEGURANÇA' form from the FND E website. The form includes the FND E logo and 'Ministério da Educação' in the header. The main title is 'RECUPERAR CÓDIGO DE SEGURANÇA'. Below this, there is a section for 'Identificação do responsável' with a sub-section 'Dados Cadastrais'. This section contains input fields for 'CPF do Responsável' (with a mask *XXX.XXX.XXX-XX), 'RG' (with an asterisk), and 'Data de Nascimento' (with an asterisk). A red arrow labeled '1' points to the 'RG' field. Below the input fields, the text 'Seu código de segurança é: XXXXXX' is displayed in red. A red arrow labeled '2' points to the 'Fechar' button at the bottom left of the form. A red asterisk note '(*) Preenchimento Obrigatório' is located below the input fields. The 'Recuperar' button is at the bottom right.

Caso os dados fornecidos estejam **errados**, o sistema negará acesso, como na tela abaixo.

- 1) Informe novamente seu **RG** e **Data de Nascimento**. Certifique-se de que os dados estejam corretos.
- 2) Clique em **Recuperar**.



FNDE Fundo Nacional de Desenvolvimento da Educação Ministério da Educação

RECUPERAR CÓDIGO DE SEGURANÇA

Identificação do responsável

Dados Cadastrais

CPF do Responsável: * XXX.XXX.XXX-XX RG: * Data de Nascimento: *

Acesso negado. Tentativa número 1/3. Informe novamente os dados!

(*) Preenchimento Obrigatório

[:: Fechar ::](#) [:: Recuperar ::](#)


Após a **terceira tentativa com erro**, o Código de Segurança será **bloqueado definitivamente**.

Você **não terá mais acesso** à escolha do material didático.


As escolhas já gravadas **não poderão ser alteradas**.

Prevalecerá o último registro efetuado no sistema. Caso a rede de ensino tenha gravado alguma opção, prevalecerá o último registro efetuado no sistema. Caso não tenha gravado opção, as escolas da rede de ensino receberão, compulsoriamente, os títulos mais escolhidos na UF.

RECUPERAR CÓDIGO DE SEGURANÇA		
Identificação do responsável		
Dados Cadastrais		
CPF do Responsável: *	RG: * (Somente Números)	Data de Nascimento: *
<input type="text"/>	<input type="text"/>	<input type="text"/>
O acesso foi bloqueado definitivamente. Caso você tenha gravado alguma opção, prevalecerá o ultimo registro efetuado no sistema. Caso não tenha gravado opção, as escolas da rede de ensino receberão, compulsoriamente, os títulos mais escolhidos na UF.		
(*) Preenchimento Obrigatório		
: Fechar ::		Recuperar



Qualquer dúvida em relação a entrega da carta senha ou de materiais didáticos, entrar em contato com o Coordenador dos Correios do seu Estado.



Lista de Coordenadores dos Correios

DR	Nome	Telefone	e-mail
ACR	RIOLDO CHAGAS DE MELO	(68) 3224-1267 / 9282-6139	rildoc@correios.com.br
AL	ANTONIO SANTANA FERREIRA	(82) 3324-2031 / 2126-2637	antoniosantana@correios.com.br
AM	JOSÉ NABORDE SOLANO	(92) 3236-5297 / 9115-2819	iosesolano@correios.com.br
AP	RAIMUNDO OLIVEIRA SANTOS FILHO	(96) 2101-7216 / 2101-7224 /	raimundoliveira@correios.com.br
BA	SANDRO SABA LEMOS	(71) 3346-2340/2341 / 9923-0865	sandrosaba@correios.com.br
BSB	JANDIARA COSTA DIAS	(61) 3363-1477	jandiaracosta@correios.com.br
CE	FRANCISCO EDILBERTO LOPES DOS SANTOS	(85) 3472-8177 / 9228-1369	fediberto@correios.com.br
ES	ROGÉRIO BATISTA DA FONSECA	(27) 3334-3225	rbsonseca@correios.com.br
GO	JOSÉ LUIZ MORAES DE OLIVEIRA	(62) 3248-2085 / 8505-2666 / 9610-6689	Jose.moraes@correios.com.br
MA	HELENICE MENDES MANIÇOBA	(98) 3244-2201	helenicemm@correios.com.br
MG	HELBER SILVEIRA BORGES	(31) 3497-2847	helber@correios.com.br
MS	EDAILSON PAIXÃO DE MATOS	(67) 3314-2834 / 3314-2838 / 9202-3516	matose@correios.com.br
MT	CRISTOVAO GUTIERREZ EGUES	(65) 3688-1065	cristovaog@correios.com.br
PA	JORGE LUIZ ALMEIDA DO NASCIMENTO	(91) 3235-2841	jorgelan@correios.com.br
PB	PEDRO DE SOUZA EVANGELISTA JUNIOR	(83) 3216-3557 / 8844-6982	pedrojr@correios.com.br
PE	ANA ELIZABETH MEDEIROS MACEDO	(81) 3425-3723 / 3931	anaem@correios.com.br
PI	RINALDO MACHADO DE ARAÚJO	(86) 2107-7730 / 7716 / 3220-4278 / 9978-2743	rinaldoaraujo@correios.com.br
PR	MAURO CORAIOLA	(41) 9196-5079 / 9918-1978	mauroc@correios.com.br
RJ	BRUNO MEIRELES DE OLIVEIRA	(21)2503-8914 / 8915 / 9105-8706	brunomeireles@correios.com.br
RN	JONHSON CESÁRIO DE OLIVEIRA	(84) 3634-4135	jonhsono@correios.com.br
RR	VALDIR DA CRUZ	(95)3621-3531/3530	valdircruz@correios.com.br
RS	RODRIGO DA SILVA COSTA	(51) 3361-7543	rodrigossilvacosta@correios.com.br
RO	NILO JOSÉ DOS SANTOS VITOR	(69)3216-2502 / 9914-8216	nilov@correios.com.br
SC	RENILDO COSTA	(48) 3954-4176	renildocosta@correios.com.br
SE	EDIVALDO ALVES DE ALMEIDA	(79) 2107-6348	edivaldoalves@correios.com.br
SPI	URSULLA RITA FREITAS YOSHINAGA	(14) 4009-3574	ufreitas@correios.com.br
SPM	EDEVAL TAMAROZI PEROSSI	(11) 3941-9819 / 9910-6539	edevalt@correios.com.br
SPM	MARCOS ANTONIO THOMAZ	(11) 3838-7830/7821 / 8234-0217	marcosthomaz@correios.com.br
TO	VALCI GOMES DA SILVA	(63) 3215-2699 / 9237-8172	valci.gomes@correios.com.br