



MINISTÉRIO DA EDUCAÇÃO
FUNDO NACIONAL DE DESENVOLVIMENTO DA EDUCAÇÃO – FNDE
DIRETORIA DE AÇÕES EDUCACIONAIS – DIRAE
COORDENAÇÃO-GERAL DOS PROGRAMAS DO LIVRO - CGPLI
SBS Q.2 Bloco F Edifício FNDE – 70.070-929 – Brasília/ DF

Manual de inscrição no concurso

“SUA ARTE NO LIVRO DIDÁTICO”

Brasília
Fevereiro de 2020

1. Apresentação

O FNDE lançou o 1º Concurso Sua Arte no Livro Didático. Todos os estudantes de **Ensino Médio** das escolas públicas brasileiras podem soltar a imaginação e participar! Para concorrer, basta que o estudante desenhe uma versão original e criativa da Bandeira Nacional.

Cada escola poderá inscrever no sistema SIMEC/PDDE Interativo no período de **21/02/2020 a 15/04/2020** os desenhos de no máximo 2 estudantes. Dessa forma, cabe à sua escola selecionar as 2 artes mais criativas dentre aquelas produzidas na escola e inscrevê-las junto ao FNDE. Organize a equipe escolar e mobilize os estudantes da sua escola!

As melhores artes da Bandeira Nacional vencedoras do concurso serão impressas na quarta capa (última capa no verso do livro) dos livros didáticos do Ensino Médio de 2021, que fazem parte do Programa Nacional do Livro e Material Didático (PNLD). Além da inserção da arte no livro didático, os cinco primeiros colocados no concurso — um de cada região do país — vão ganhar um computador e uma viagem à cidade de São Paulo para participação na Bienal Internacional do Livro, como premiação do concurso. Já os cinco segundos colocados — também um de cada região — serão premiados com tablet e viagem para a capital paulista para participar da Bienal. Os diretores e escolas dos estudantes vencedores receberão uma placa de participação.

O (a) Diretor (a) da escola será o responsável por inscrever os alunos de sua unidade escolar que desejam participar do concurso no sistema PDDE Interativo/SIMEC.

Confira o edital completo com as regras do concurso no *link*:

<http://www.fnde.gov.br/index.php/programas/programas-do-livro/consultas/editais-programas-livro/item/13257-edital-pnld-2020-acessibilidade>

Para facilitar a inscrição no concurso “Sua arte no Livro Didático” no PDDE Interativo/SIMEC, a Coordenação-Geral dos Programas do Livro (CGPLI) elaborou esse Manual de orientação para o gestor da escola realizar as inscrições.

Acesso ao Sistema PDDE Interativo/SIMEC

Para acessar o sistema PDDE Interativo/SIMEC o (a) Diretor (a) escolas deverão entrar no endereço eletrônico: <http://pddeinterativo.mec.gov.br> e efetivar o login utilizando o CPF e a senha:

Acesso ao Sistema

CPF

Senha

Entrar Esqueceu a senha?

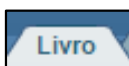
Solicitar Cadastro

Os diretores de escola que não têm acesso ao Sistema, precisam clicar no botão azul e solicitar o cadastro. Posteriormente, cabe à secretaria de educação correspondente vinculá-lo(la) à sua escola e liberar o acesso.

2. Perfil da Escola

Segue o passo a passo:

1º) Clique na aba “Livro” localizada na parte superior da tela:



2º) O Sistema apresentará a tela abaixo. Você deverá informar o número INEP de sua escola e clicar em pesquisar.

Livro


Principal Relatórios Sistema Sair

Solicitações
Reserva Técnica
Adesão

Lista de Escolas / Diretores

Esta tela exibe todas as escolas públicas Federais, Estaduais, Municipais e ainda as escolas privadas cadastradas no Censo Escolar de 2014. Utilize os filtros abaixo para localizar uma escola ou um grupo de escolas.


A responsabilidade pela gestão dos acessos de diretores é do Comitê Gestor do PDDE Interativo no município/estado, mas tanto o Coordenador do Comitê, quanto o Dirigente Municipal/Estadual de Educação podem exercer essa função.


Para **ATRIBUIR** um(a) diretor(a) a uma escola basta clicar no ícone , preencher os campos da janela que se abrirá (telefone e e-mail) e clicar em “ativar diretor”.

Para **TROCAR** um(a) diretor(a), siga os procedimentos de atribuição e antes de digitar o CPF do(a) novo(a) Diretor(a), clique em “Novo” para que o Sistema limpe as lacunas a serem preenchidas com os novos dados.

Orientações

Para **EXCLUIR** um(a) diretor(a), siga os procedimentos acima e clique em “Remover Diretor” para que o Sistema retire os dados e atribuição deste gestor com a escola.

Para **REATIVAR** um(a) diretor(a) “Pendente” ou “Bloqueado”, clique no ícone , e depois em “Ativar Diretor”.

Para **REENVIAR SENHA** a um(a) diretor(a) que não consegue acessar, clique no ícone , e depois em “Reenviar Senha para Usuário - sim”, ou “Alterar a senha do usuário para a senha padrão: simecdti”.

Caso a escola não possua diretor(a), a Secretaria deverá designar um servidor(a) para desempenhar esta função. Este servidor(a) deverá primeiramente ser cadastrado como um diretor(a) para, posteriormente, ser identificado como alguém que apenas desempenha a função (na identificação da escola).


Caso um diretor(a) possua mais de uma escola sob sua gestão, o mesmo poderá ser cadastrado como tal, em **TODAS** as escolas em que exerce esta função.

Código INEP:

Nome da Escola:

Tipo de Esfera da Escola: Seleccione...

1. Atualizar:

3º) Clique no ícone  que está localizado na coluna "Ação", no final da página à esquerda.



Ação	Código PDEP	Nome da Escola	Escola	Localização	UF	Município	CPF do Diretor	Nome do Diretor	E-mail
Code de Regimes 1									

4º) Você deverá clicar no botão "Acessar NOVAS FUNCIONALIDADES" e será redirecionado ao SIMEC:



Para acessar as novas funcionalidades para as ESCOLAS (Acessibilidade, Remanejamento de livros e Reserva Técnica), clique no botão abaixo.

[Acessar NOVAS FUNCIONALIDADES](#)

Adesão Escolha de Livros

Data: 03/04/2018 - 11:35:18 / Último acesso (03/04/2018) - Usuários On-Line [Visualizar Regras](#)

5º) Clicar na aba “Sua arte no Livro Didático”, informar o e-mail do (a) diretor (a) da escola e selecionar “Prosseguir”:



6º) Será aberta a janela abaixo. Clique em **adicionar** para inserir os dados do (s) estudante (s):

É permitido cadastrar até 02 (dois) alunos para participarem deste concurso.

Nº da Inscrição	CPF	Nome do Aluno	Ação
			<input type="button" value="Adicionar"/>

7º) Ao clicar em adicionar será aberta a tela abaixo. Cada escola poderá inscrever **até 02 (dois) estudantes**, sendo **limitada uma arte para cada participante**. Todos os campos são de preenchimento obrigatório.

Informe os dados do Aluno que deseja inscrever no concurso

Nº da Inscrição:	<input type="text"/>
Comprovante de matrícula: *	<input type="button" value="Escolher arquivo"/> Nenhum arquivo selecionado <small>📘 O comprovante de matrícula do aluno deve ser no formato .PDF</small>
CPF: *	<input type="text"/>
Nome: *	<input type="text"/>
Data de Nascimento: *	<input type="text"/>
E-mail: *	<input type="text"/>
Telefone: *	<input type="text"/>
Série do Ensino Médio: *	<input type="text" value="Selecione"/>
Foto: *	<input type="button" value="Escolher arquivo"/> Nenhum arquivo selecionado
	<input type="text" value="Imagem"/>

Atenção!!!

Os dados informados devem ser do estudante:

- Anexar comprovante de matrícula
- Inserir CPF
- Inserir nome
- Data de nascimento. **Obs:** Não é permitido o cadastro de alunos com idade igual ou superior a 21 anos, completados até o último de inscrição no concurso.
- E-mail do estudante ou de seu responsável
- Telefone com código de área (DDD)
- Série do ensino médio do estudante

- **Anexar foto da arte com as seguintes especificações:**

IMPORTANTE!!!

- 1) Arquivo de imagem com resolução de 640 x 480 *pixels*
- 2) Tamanho máximo de 2 megabites
- 3) Formato da imagem de JPG, JPEG ou PNG
- 4) A imagem deve enquadrar a obra produzida integralmente de forma a permitir a visualização de todos os elementos que a compõem
- 5) Clicar em salvar

Atenção!!! Ao clicar em salvar aparecerá o alerta abaixo informando que **após salvar nenhuma alteração poderá ser realizada no cadastro**. Confira todos os dados e se estiver tudo correto clique em ok. Caso contrário, clique em cancelar e proceda às devidas correções.



Atenção!

É permitida apenas uma inscrição por CPF. Ao salvar este cadastro não será possível alterar nenhuma informação. Confirma envio do formulário?

Cancelar

Ok

8º) Após salvar aparecerá a seguinte mensagem:



9º) Caso deseje inscrever um segundo estudante refaça os procedimentos listados a partir do 6º item deste manual.

10º) Ao clicar em “ok” na mensagem descrita no item 8º do manual será aberta a tela abaixo com número de inscrição, CPF e nome do (s) estudante (s) inscrito.

É permitido cadastrar até 02 (dois) alunos para participarem deste concurso.

			Adicionar
Nº da Inscrição	CPF	Nome do Aluno	Ação
5e5060442b02a	[REDACTED]	[REDACTED]	Q
5e50642a021a9	[REDACTED]	[REDACTED]	Q

Parabéns! Seu (s) aluno (s) está (estão) inscrito (s) no concurso **“Sua arte no Livro Didático”!**

Em caso de dúvidas, entre em contato com a equipe do livro didático pelo e-mail: livrodidatico@fnde.gov.br