



**MINISTÉRIO DA EDUCAÇÃO**  
FUNDO NACIONAL DE DESENVOLVIMENTO DA EDUCAÇÃO – FNDE  
DIRETORIA DE AÇÕES EDUCACIONAIS – DIRAE  
COORDENAÇÃO-GERAL DOS PROGRAMAS DO LIVRO - CGPLI  
SBS Q.2 Bloco F Edifício FNDE – 70.070-929 – Brasília/ DF

# **MANUAL**

Instruções para solicitação de livros  
acessíveis em formato EPUB3 no  
Sistema PDDE Interativo

Brasília  
2020

## 1. Apresentação

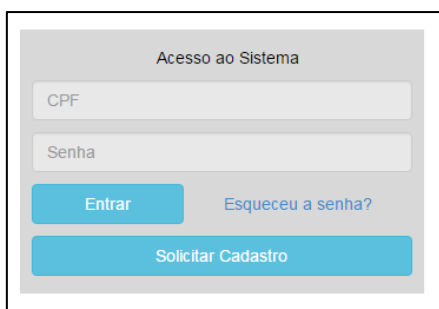
A Coordenação-Geral dos Programas do Livro (CGPLI) disponibiliza uma ferramenta chamada **EPUB** para que as escolas possam solicitar livros acessíveis em formato EPUB3.

Para garantir melhores condições de aprendizagem, as obras do PNLD também são ofertadas em formato acessível EPUB 3. Essa tecnologia se destina a estudantes e professores com cegueira, baixa visão e dislexia. Esse material oferece uma interface mais intuitiva e é compatível com diversos dispositivos de leitura como computadores, tablets e smartphones.

O diretor da escola, ao acessar o PDDE interativo/SIMEC, será redirecionado ao SIMEC através do botão “**ACESSAR NOVAS FUNCIONALIDADES**”. A solicitação de livros em formato acessível é feita na ferramenta EPUB.

## 2. Acesso ao Sistema

Para acessar o sistema e a ferramenta **EPUB**, as escolas deverão entrar no endereço eletrônico: <http://pddeinterativo.mec.gov.br> e efetivar o login utilizando o CPF e a senha:



Acesso ao Sistema

CPF

Senha

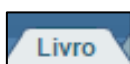
Entrar Esqueceu a senha?

Solicitar Cadastro

Os diretores de escola que não têm acesso ao Sistema, precisam clicar no botão azul e solicitar o cadastro. Posteriormente, cabe à secretaria de educação correspondente vinculá-lo(la) e liberar o acesso.

## 3. Perfil da Escola

a) Clique na aba “Livro” localizada na parte superior da tela:



b) O Sistema apresentará a tela abaixo. Você deverá informar o número INEP de sua escola e clicar em pesquisar.


**Livro**

**Lista de Escolas / Diretores**

Esta tela exibe todas as escolas públicas Federais, Estaduais, Municipais e ainda as escolas privadas cadastradas no Censo Escolar de 2014.


Utilize os filtros abaixo para localizar uma escola ou um grupo de escolas.


A responsabilidade pela gestão dos acessos de diretores é do Comitê Gestor do PDDE Interativo no município/estado, mas tanto o Coordenador do Comitê, quanto o Dirigente Municipal/Estadual de Educação podem exercer essa função.

Para **ATRIBUIR** um(a) diretor(a) a uma escola basta clicar no ícone , preencher os campos da janela que se abrirá (telefone e e-mail) e clicar em "ativar diretor".

Para **TROCAR** um(a) diretor(a), siga os procedimentos de atribuição e antes de digitar o CPF do(a) novo(a) Diretor(a), clique em "Novo" para que o Sistema limpe as lacunas a serem preenchidas com os novos dados.

Para **EXCLUIR** um(a) diretor(a), siga os procedimentos acima e clique em "Remover Diretor" para que o Sistema retire os dados e atribuição deste gestor com a escola.

Para **REATIVAR** um(a) diretor(a) "Pendente" ou "Bloqueado", clique no ícone , e depois em "Ativar Diretor".

Para **REENVIAR SENHA** a um(a) diretor(a) que não consegue acessar, clique no ícone , e depois em "Reenviar Senha para Usuário - sim", ou "Alterar a senha do usuário para a senha padrão: **simecdti**".

Caso a escola não possua diretor(a), a Secretaria deverá designar um servidor(a) para desempenhar esta função. Este servidor(a) deverá primeiramente ser cadastrado como um diretor(a) para, posteriormente, ser identificado como alguém que apenas desempenha a função (na identificação da escola).

Caso um diretor(a) possua mais de uma escola sob sua gestão, o mesmo poderá ser cadastrado como tal, em **TODAS** as escolas em que exerce esta função.


**Orientações:**

Código INEP:

Nome da Escola:

Tipo de Esfera da Escola: Seleccione... ▼


Atualização:

c) Clique no ícone  que está localizado na coluna "Ação", no final da página à direita.

Esta tela exibe todas as escolas públicas Federais, Estaduais, Municipais e ainda as escolas privadas cadastradas no Censo Escolar de 2014.


Utilize os filtros abaixo para localizar uma escola ou um grupo de escolas.


A responsabilidade pela gestão dos acessos de diretores é do Comitê do PDDE Interativo no município/estado, mas tanto o Coordenador do Comitê, quanto o Dirigente Municipal/Estadual de Educação podem exercer essa função.

Para **ATRIBUIR** um(a) diretor(a) a uma escola basta clicar no ícone , preencher os campos da janela que se abrirá (telefone e e-mail) e clicar em "ativar diretor".

Para **TROCAR** um(a) diretor(a), siga os procedimentos de atribuição e antes de digitar o CPF do(a) novo(a) Diretor(a), clique em "Novo" para que o Sistema limpe as lacunas a serem preenchidas com os novos dados.

Para **EXCLUIR** um(a) diretor(a), siga os procedimentos acima e clique em "Remover Diretor" para que o Sistema retire os dados e atribuição deste gestor com a escola.

Para **REATIVAR** um(a) diretor(a) "Pendente" ou "Bloqueado", clique no ícone , e depois em "Ativar Diretor".

Para **REENVIAR SENHA** a um(a) diretor(a) que não consegue acessar, clique no ícone , e depois em "Reenviar Senha para Usuário - sim", ou "Alterar a senha do usuário para a senha padrão: **simecdti**".

Caso a escola não possua diretor(a), a Secretaria deverá designar um servidor(a) para desempenhar esta função. Este servidor(a) deverá primeiramente ser cadastrado como um diretor(a) para, posteriormente, ser identificado como alguém que apenas desempenha a função (na identificação da escola).

Caso um diretor(a) possua mais de uma escola sob sua gestão, o mesmo poderá ser cadastrado como tal, em **TODAS** as escolas em que exerce esta função.

Código INEP:

Nome da Escola:

Tipo de Esfera da Escola: Seleccione... ▼


CPF do Diretor:

Nome do Diretor:

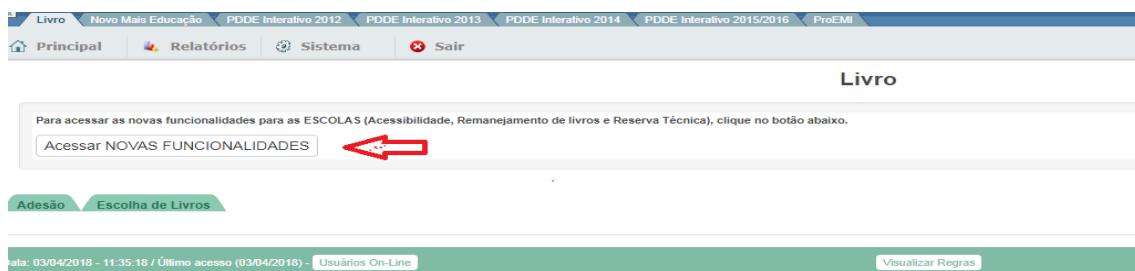
Estado: Seleccione... ▼

Município: Seleccione o Estado ▼

Status Diretor: Seleccione... ▼

Ação	Código INEP	Nome da Escola	Esfera	Município	UF	CPF do Diretor	Nome do Diretor	E-mail
	12027235	ESC INDIGENA NOVA ESPERANCA	Estadual	Feijó	AC	905.950.842-49	FRANCINALDO PEREIRA MARROQUE	francinaldoysube@gmail.com

d) Você deverá clicar no botão "Acessar NOVAS FUNCIONALIDADES" e será redirecionado ao SIME

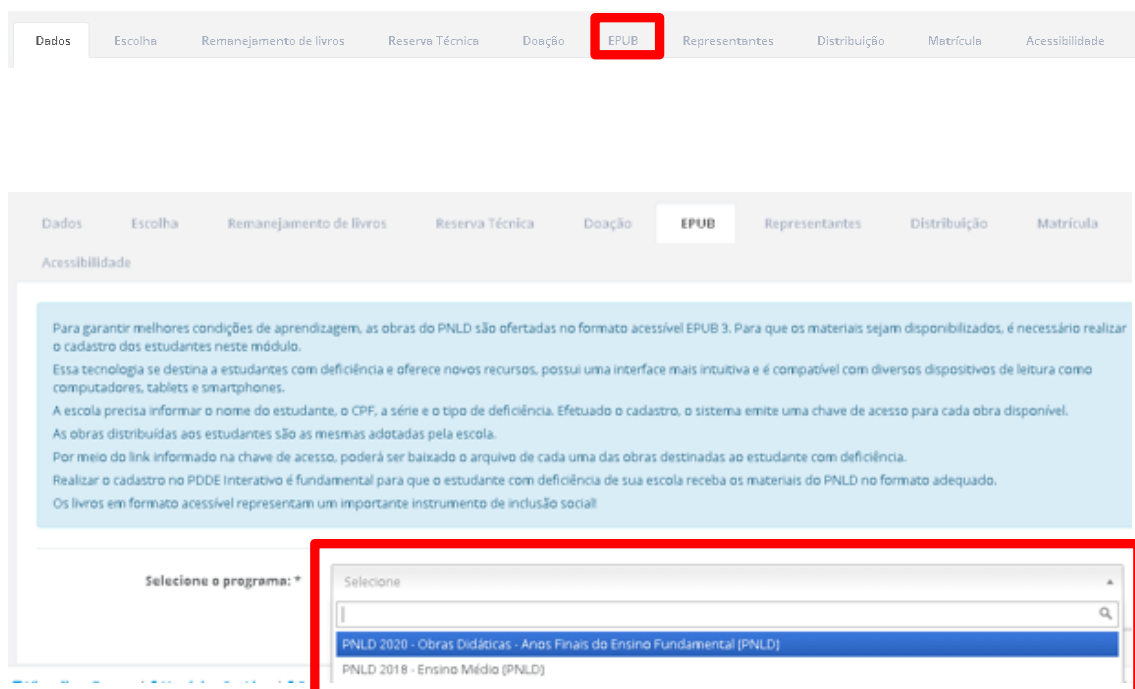


#### 4. Ferramenta EPUB:

a) Ao clicar na ferramenta EPUB o sistema apresentará a tela abaixo, referente ao módulo EPUB. A escola deverá selecionar o PNLD para qual deseja solicitar livros em formato acessível EPUB.

- PNLD 2018 – Ensino Médio
- PNLD 2020 – Anos finais do Ensino fundamental

Atenção! Para as obras destinadas aos anos iniciais do ensino fundamental, é necessário encaminhar um e-mail para [coled\\_fnde@fnde.gov.br](mailto:coled_fnde@fnde.gov.br) informando o INEP da escola, o nome do estudante, seu CPF, sua série/ano e o tipo de deficiência.



b) Após selecionar o Programa e indicar o ano de atendimento (2020), clique no botão GERAR VOUCHER para indicar o(s) estudante(s) que terá(ão) acesso ao livro. O botão HISTÓRICO apresenta os vouchers gerados.

Selecione o programa: \* PNLD 2020 - Obras Didáticas - Anos Finais do Ensino Fundamental [PNLD] X ▾

Selecione o ano de atendimento: \* 2020 X ▾

Gerar Voucher Histórico

Nenhum registro encontrado

c) Em seguida, informe os dados do estudante, conforme abaixo. Clique em SALVAR E GERAR:

> INSERIR USUÁRIO DO MATERIAL

CPF: \*

Nome completo: \*

Tipo de usuário: \* Seleccione ▾

Série/Ano: \* Seleccione ▾

E-mail: \*

Tipo de deficiência: \* Seleccione ▾

Solicitar Material

Gerar Voucher: \* Seleccione ▾

Salvar e gerar Fechar

d) A escola poderá solicitar a geração de voucher por obra ou para todas as obras, conforme indicado abaixo. Serão disponibilizadas as mesmas obras registradas na escolha. Caso a escola não possua alunado no censo escolar ou não tenha registrado escolha, não poderá solicitar livros em formato EPUB.

Solicitar Material

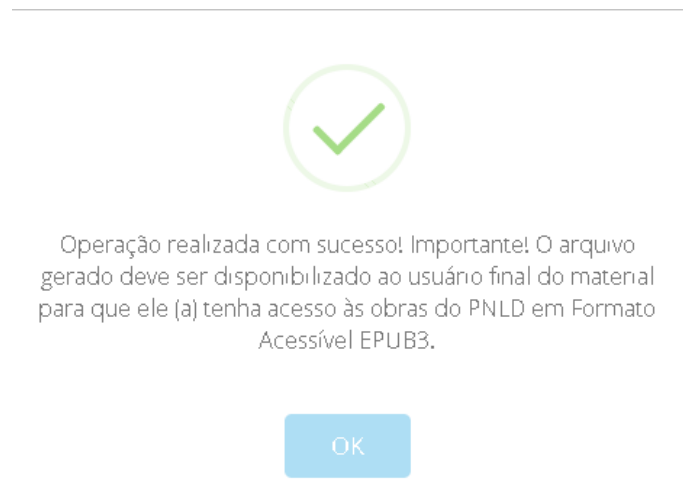
Gerar Voucher: \* Seleccione ▾

Por obra

Todas as obras

Salvar e gerar Fechar




e) Ao clicar em SALVAR E GERAR, o sistema apresentará o pop-up abaixo:



c) Se for apresentado o pop-up com a informação “Nenhum livro foi processado para a escola XXXXX no edital escolhido”, significa que não houve registro de escolha ou a escola não possui alunado para o programa selecionado.



d) Em seguida será apresentado o voucher gerado, conforme indicado abaixo:

	Tipo de Usuário	CPF	Nome completo	E-mail	Programa	Série/Ano	Tipo de Deficiência
  	Aluno	854.495.621-91			PNLD 2013 - Ensino Médio	Ensino Médio - 1ª Série	Autismo




Permite visualizar o(s)voucher(s) gerado(s)



Permite editar as informações do estudante/professor ou alterar o tipo de voucher gerado



Permite excluir o voucher gerado

e) Ao clicar no ícone , o sistema apresenta a tela abaixo com as informações do estudante/professor e a relação do(s) voucher(s) gerado(s).


» VISUALIZAR DADOS CADASTRAIS

**Programa:** PNLD 2018 - Ensino Médio  
**Ano de atendimento:** 2020  
**Tipo de usuário:** Aluno  
**CPF do usuário do material:**  
**Nome completo:**  
**Série/Ano:** 1ª Série  
**Tipo de deficiência:** Autismo

Voucher

 Gerar para todas as obras




	Editora	Obra	Série/Ano	Componente	Chave de acesso	
	SARAIVA EDUCACAO S.A.	0081P18013 - PORTUGUÊS CONTEMPORÂNEO: DIÁLOGO, REFLEXÃO E USO	Ensino Médio - 1ª Série	Língua Portuguesa	532004716453411	ATEL



Permite visualizar os vouchers gerados

f) Para acessar o livro, o estudante/professor deve ter em posse a chave de acesso gerada pelo sistema em formato PDF. O arquivo é um PDF (modelo abaixo) contem os dados do estudante e da obra.

 SIMEC - Sistema Integrado de Monitoramento do Ministério da Educação  
Ministério da Educação / DE - Secretaria Executiva  
FNDE - Fundo Nacional de Desenvolvimento da Educação

Impresso por \_\_\_\_\_  
Hora da Impressão: 08/03/2018 01:30:46

---

**Chave de acesso : SUA CHAVE**

---

**PNLD - LIVRO DIDÁTICO - EPUB3** Este documento é válido até o dia \_\_\_\_\_

Para garantir melhores condições de aprendizagem, o FNDE está disponibilizando livros didáticos no formato acessível EPUB3. Esse formato incorpora os recursos de acessibilidade da tecnologia Daisy e oferece novos recursos. Ele possui uma interface mais intuitiva e compatibilidade com diversos dispositivos de leitura (computadores, tablets, smartphones, sistemas de subscrição, etc). As obras distribuídas são as mesmas adotadas na sua escola.

Este Código de acesso é destinado a \_\_\_\_\_

Para ter acesso a este material, entre em contato com a Editora - por meio dos dados fornecidos abaixo:

**Canal de Comunicação**

Nome da Editora: \_\_\_\_\_  
Link de acesso: PNLD.livroacessivel.com.br  
E-mail: \_\_\_\_\_

**Sobre o livro**

Cod. Livro: \_\_\_\_\_  
Título: \_\_\_\_\_  
Série: \_\_\_\_\_  
Componente Curricular: \_\_\_\_\_

Qualquer dúvida adicional, por favor, entrar em contato pelo e-mail [livrodidatico@fnde.gov.br](mailto:livrodidatico@fnde.gov.br)

g) Tendo o arquivo em posse, o estudante/professor deve acessar a plataforma do produtor e anexar o documento gerado (voucher). O endereço está disponível no próprio voucher gerado.

A obra é destinada ao usuário abaixo:

#### Dados do Usuário

Nome Completo:	KARINA DE OLIVEIRA SCOTTON AGUIAR
Escola:	53006046 - CED TAQUARA
Série/Ano:	1ª Série

#### Dados da Obra

Programa:	PNLD 2018 - Ensino Médio
Cód. Livro:	0081P18013101IL
Título:	PORTUGUÊS CONTEMPORÂNEO: DIÁLOGO, REFLEXÃO E USO
Nome da Editora:	SARAIVA EDUCACAO S.A.
Componente / Ano:	Língua Portuguesa / 1ª Série

Para ter acesso ao material, acesse o link do produtor em <https://pnld.livroacessivel.com.br/> e insira este arquivo para visualizar a obra.

Qualquer dúvida adicional, por favor, entrar em contato pelo e-mail [livrodidatico@fnde.gov.br](mailto:livrodidatico@fnde.gov.br).

Em caso de dúvidas, entre em contato com a equipe do livro didático pelo e-mail:  
[livrodidatico@fnde.gov.br](mailto:livrodidatico@fnde.gov.br)