

São 05 (cinco) as opções das configurações internas para o ONUREA Piso Baixo (estudantes sentados), conforme demonstrados nas Figuras 12 a 16, a seguir:

- **Opção 1** - 01 (uma) porta de serviço: 01 (um) box e 21 (vinte e um) assentos;
- **Opção 2** - 02 (duas) portas de serviço: 01 (um) box e 18 (dezoito) assentos;
- **Opção 3** - 01 (uma) porta de serviço: 02 (dois) boxes e 18 (dezoito) assentos;
- **Opção 4** - 02 (duas) portas de serviço: 02 (dois) boxes e 16 (dezesesseis) assentos; e
- **Opção 5** - 01 (uma) porta de serviço: 03 (três) boxes e 16 (dezesesseis) assentos.

### Opção 1

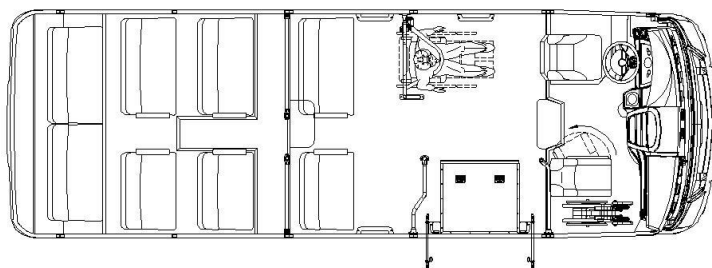


Figura 12 – Imagem ilustrativa.

### Opção 2

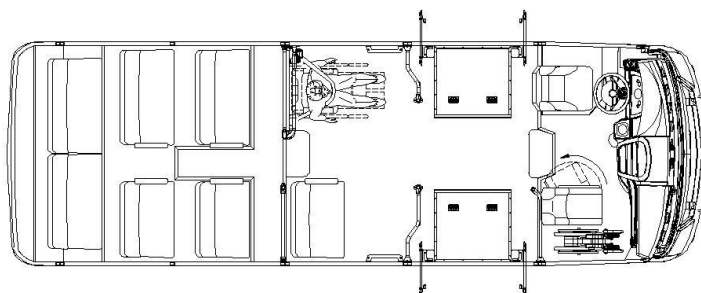


Figura 13 - Imagem ilustrativa.

### Opção 3

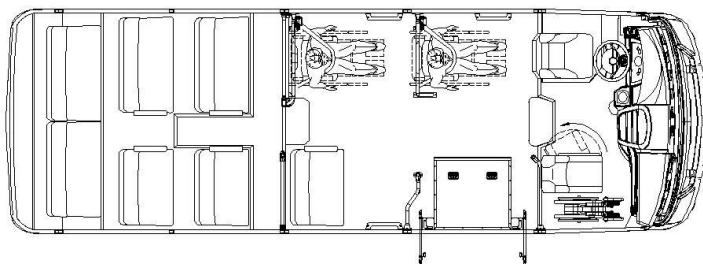


Figura 14 - Imagem ilustrativa.

### Opção 4

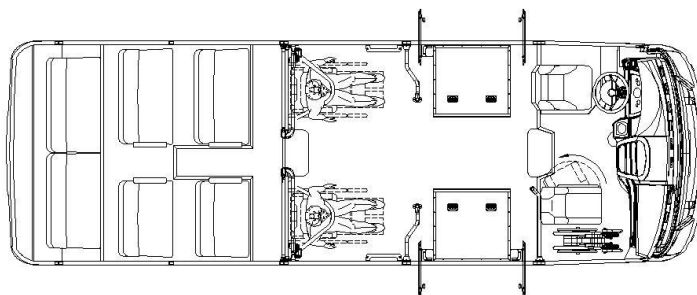


Figura 15 - Imagem ilustrativa.

### Opção 5

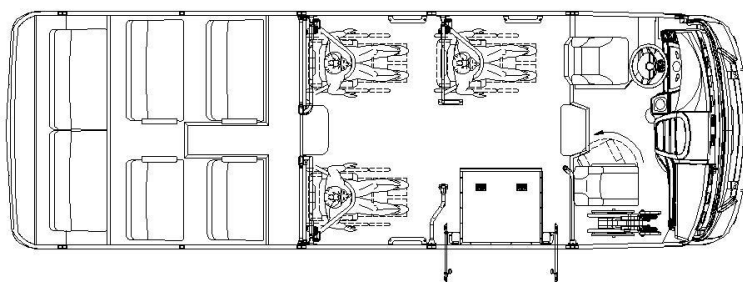


Figura 16 - Imagem ilustrativa.