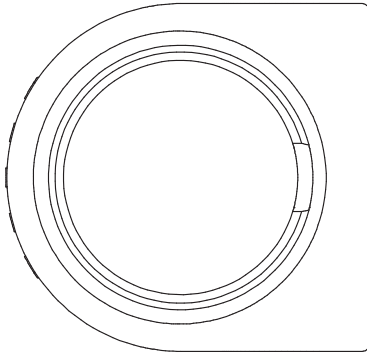
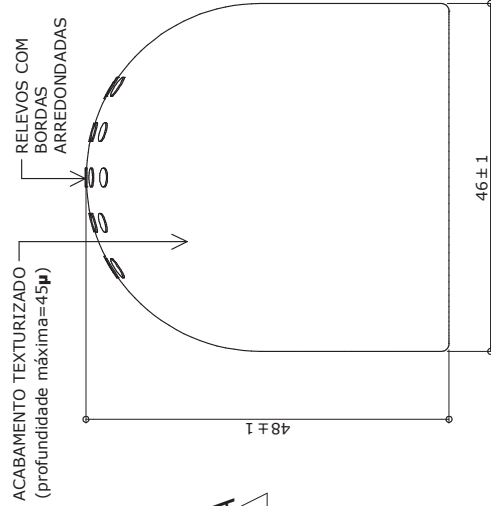


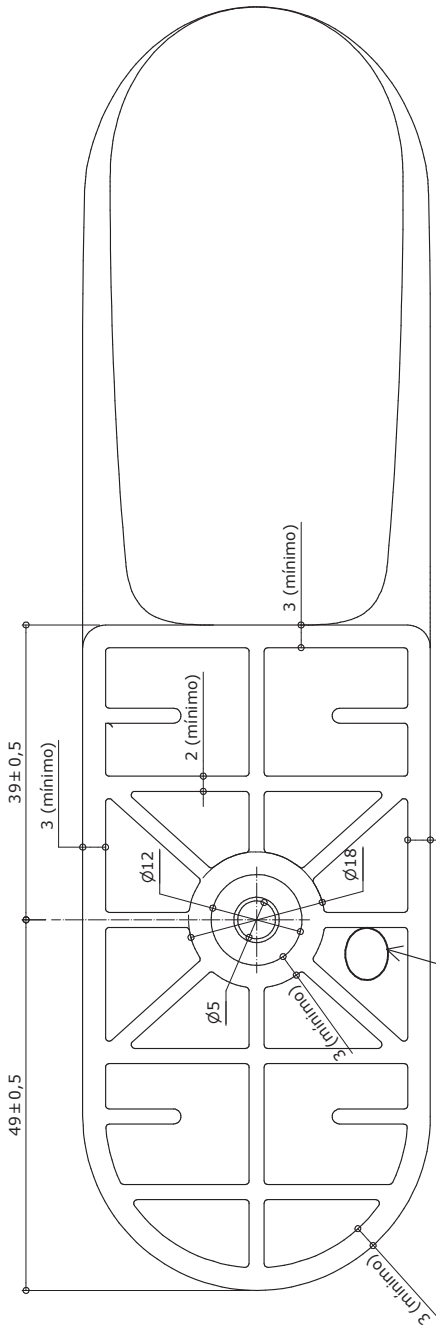
DETALHE - SAPATA FRONTAL



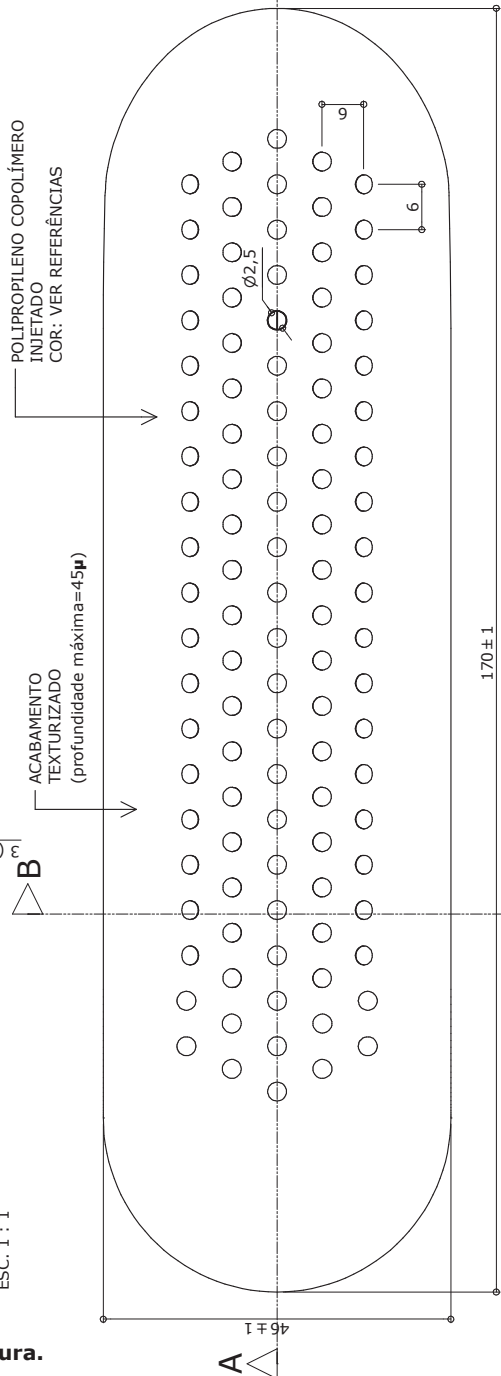
VISTA POSTERIOR
ESC. 1 : 1



VISTA FRONTAL
ESC. 1 : 1



VISTA INFERIOR
ESC. 1 : 1



VISTA SUPERIOR
ESC. 1 : 1

Obs.: Retirar amostra do padrão de textura.

Sapata frontal

- Aplicação:
- CJA-01
 - CJA-03
 - CJA-04
 - CJA-05
 - CJA-06
 - CJP-01
 - MA-02

Data 21/03/16

Página

1/2



Atenção
Preserve a escala
Quando for imprimir, use
folhas A4 e desabilite a
função "Fit to paper"

Respeite o Meio Ambiente.
Imprima somente o ne-
cessário

Sapata frontal

Aplicação:

- CJA-01
- CJA-03
- CJA-04
- CJA-05
- CJA-06
- CJP-01
- MA-02

Data 21/03/16

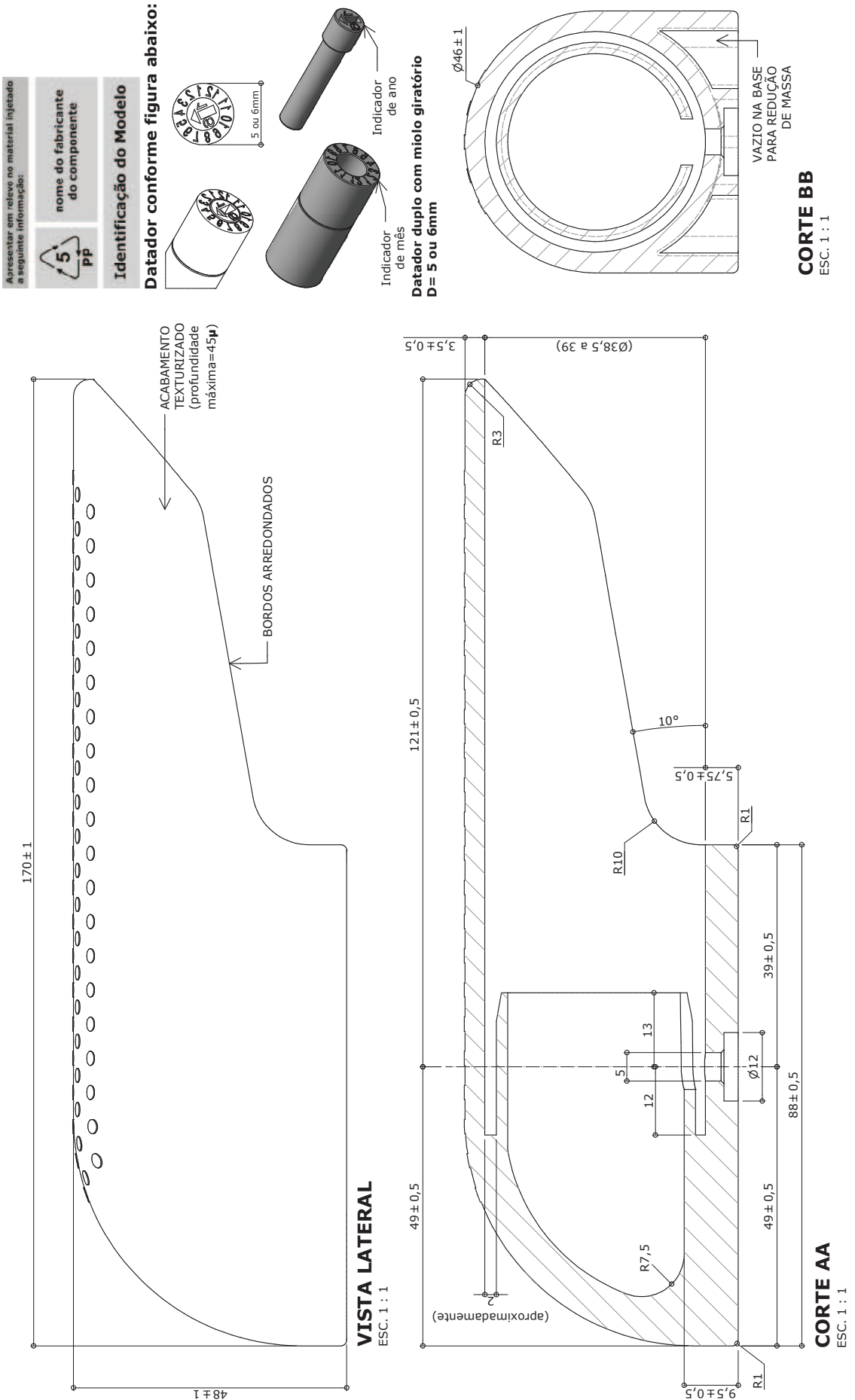
Página 2/2



Atenção

Preserve a escala
Quando for imprimir, use folhas A4 e desabilite a função "Fit to paper"

Respeite o Meio Ambiente.
Imprima somente o necessário



* Projeto FDE com cessão de uso ao FNDE conforme Acordo de Cooperação Técnica (D.O.U. 25/03/2009)