



**MINISTÉRIO DA EDUCAÇÃO**  
FUNDO NACIONAL DE DESENVOLVIMENTO DA EDUCAÇÃO – FNDE  
DIRETORIA DE AÇÕES EDUCACIONAIS – DIRAE  
COORDENAÇÃO-GERAL DOS PROGRAMAS DO LIVRO - CGPLI  
SBS Q.2 Bloco F Edifício FNDE – 70.070-929 – Brasília/ DF

# MANUAL

Instruções para atualização da  
adesão ao PNLD para as Secretarias  
de Educação

Brasília  
2018

## 1. Apresentação

O Decreto nº 9.099, de 18/07/2017, trouxe uma série de inovações ao Programa Nacional do Livro e do Material Didático - PNLD. Dentre as alterações ocorridas **está a mudança no processo de escolha do livro didático** pelas redes municipais, estaduais de ensino e pelas escolas federais. Outra mudança são os tipos de materiais didáticos disponíveis para a adesão pela rede de ensino, que agora se dividem em obras didáticas, pedagógicas e literárias.

Assim, será necessário que **TODAS** as Secretarias de Educação e Institutos Federais atualizem sua adesão ao PNLD no sistema PDDE Interativo.

O objetivo desta atualização é informar o tipo de material que a entidade deseja receber e determinar como cada rede de ensino deseja proceder em relação à escolha do livro didático. De acordo com decreto, as redes estaduais e municipais de ensino e as escolas federais agora possuem três opções em relação ao processo de escolha do livro didático.

Assim, ao atualizar a adesão ao PNLD cada rede de ensino **deverá optar** entre:

1. Realizar uma escolha específica para cada escola pertencente à rede de ensino:

Nesta opção cada escola pertencente à rede de ensino irá realizar sua própria escolha individualmente e receberá o material escolhido pelo seu corpo docente.

2. Realizar uma escolha específica para um grupo de escolas da rede de ensino:

Nesta opção a rede de ensino irá **definir um grupo específico de escolas** que farão uma escolha única e utilizarão o mesmo material didático. Note-se que as escolas continuarão participando do processo de escolha individualmente, porém **o material a ser adotado será o mais escolhido dentre as escolas pertencentes ao grupo de escolas definido pela rede de ensino**. Ex: uma escolha unificada para cada regional de ensino de uma rede.

3. Realizar uma escolha única para todas as escolas da rede ensino.

Nesta opção a escolha da rede de ensino será unificada e **TODAS** as escolas da rede utilizarão o mesmo material didático. Note-se que as escolas continuaram participando do processo de escolha individualmente, **porém o material a ser adotado será o mais escolhido dentre as escolas pertencentes à rede de ensino**.

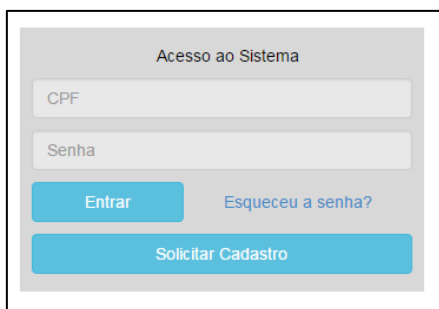
A dinâmica de utilização do sistema ocorrerá da seguinte forma:

- ✓ Os membros do comitê/Dirigentes, ao acessarem o PDDE interativo serão redirecionados ao SIMEC através do botão **“ACESSAR NOVAS FERRAMENTAS COMO EQUIPE ESTADUAL/MUNICIPAL”**.

Para facilitar a atualização da adesão ao PNLD, no PDDE Interativo e no SIMEC, a Coordenação-Geral dos Programas do Livro (CGPLI) elaborou esse Manual de orientação para as Secretarias de Educação e Institutos Federais atualizarem sua adesão ao PNLD.

## 2. Acesso ao Módulo Adesão

Para acessar no sistema PDDE Interativo o módulo adesão as Secretarias de Educação e as escolas federais deverão entrar no endereço eletrônico: <http://pddeinterativo.mec.gov.br> e efetivar o login utilizando o CPF e a senha do dirigente/comitê:

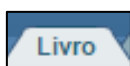


A captura de tela mostra uma interface de usuário para o acesso ao sistema. No topo, há o título "Acesso ao Sistema". Abaixo dele, há dois campos de entrada: "CPF" e "Senha". À esquerda do campo "Senha" há um ícone de olho desativado. Abaixo dos campos, há um botão azul "Entrar" e um link azul "Esqueceu a senha?". Abaixo disso, há um botão azul "Solicitar Cadastro".

## 3. Perfil da Secretaria

Segue o passo a passo:

1º) Clique na aba “Livro” localizada na parte superior da tela:



2º) O Sistema apresentará a tela abaixo com a lista de escolas pertencentes à sua rede de ensino.

**Lista de Escolas / Diretores**

Acessar NOVAS FERRAMENTAS COMO EQUIPE MUNICIPAL

Código INEP:

Nome da Escola:

Tipo de Esfera da Escola:

Localização:

CPF do Diretor:

Nome do Diretor:

Estado:

Município:

Ação	Código INEP	Nome da Escola	Esfera	Localização	UF	Município	CPF do Diretor	Nome do Diretor	E-mail
	52102190	CENTRO MUNICIPAL DE EDUCACAO INFANTIL PROFESSORA CELIA ROCHA MALTA	Municipal	Urbana	GO	Anápolis		Escola sem Diretor. <a href="#">Abrir diretor ou informar situação.</a>	
	52096890	CENTRO MUNICIPAL DE EDUCACAO INFANTIL DR ZILDA ARINS NEUMANN	Municipal	Urbana	GO	Anápolis	70825513120	SANDRA DE OLIVEIRA MARQUES COSTA	sandramarquescosta@hotmail.com
	52021254	ESCOLA MUNICIPAL DR ADAHYL LOURENCO DIAS	Municipal	Urbana	GO	Anápolis	81404280197	WELLINGTON BATISTA DOS SANTOS	wellington.santos96@gmail.com
	52021246	ESCOLA MUNICIPAL DONA ALEXANDRINA	Municipal	Urbana	GO	Anápolis	87133946149	PATRICIA PEREIRA DA SILVA	patriciaalfapatty@hotmail.com
	52021351	ESCOLA MUNICIPAL COMENDADOR MIGUEL PEDREIRO	Municipal	Urbana	GO	Anápolis	98996587115	DANIELA DE MELO MEDEIROS	dacraiginh33@gmail.com
	52092607	ESCOLA BETESDA PRIMAVERA	Municipal	Urbana	GO	Anápolis	54896134188	SANDRA REGINA MARQUES TAVARES	smtavares@hotmail.com
	52021483	ESCOLA MUNICIPAL WALTER BEZE	Municipal	Urbana	GO	Anápolis	77740890120	MARIA APARECIDA NUNES DA LUZ	marin2@yahoo.com.br
	52021432	ESCOLA MUNICIPAL ROSEVIR RIBEIRO DE PAIVA	Municipal	Urbana	GO	Anápolis	95632115100	ANA ALICE DOS SANTOS MELLO E SILVA	aalicesms@gmail.com
	52079198	ESCOLA MUNICIPAL AYRTON SEMINA DA SILVA	Municipal	Urbana	GO	Anápolis	92809618100	MARLY DO CARMO DE SOUSA LEOA	marlyscouza@outlook.com
	52123200	CENTRO MUNICIPAL DE EDUCACAO INFANTIL PROFESSORA RETTIE TIPPLE BATISTA	Municipal	Urbana	GO	Anápolis		Escola sem Diretor. <a href="#">Abrir diretor ou informar situação.</a>	
	52021408	ESCOLA MUNICIPAL PROFESSORA EDINE RODRIGUES GOMES	Municipal	Urbana	GO	Anápolis	70452148120	VIVIANE SCANDIUZZI DE OLIVEIRA	canduzzi@hotmail.com
	52099768	CENTRO MUNICIPAL DE EDUCACAO INFANTIL ANITA MALFATTI	Municipal	Urbana	GO	Anápolis		Escola sem Diretor. <a href="#">Abrir diretor ou informar situação.</a>	
	52096468	CENTRO MUNICIPAL DE EDUCACAO INFANTIL GRACIANA MARIA DA SILVA	Municipal	Urbana	GO	Anápolis	88747631104	RIJANA COSTA PADRUGO FAUSTINO	rijana.padruco@bol.com.br

3º) Para atualizar a adesão ao PNLD **secretarias de educação estaduais e municipais** com o perfil de secretário/dirigente deverão acessar clicar em “ Acessar NOVAS FERRAMENTAS COMO EQUIPE MUNICIPAL/ESTADUAL/FEDERAL”, conforme demostardo abaixo:

Livro

Principal Relatórios Sair

**Livro**

**Lista de Escolas / Diretores**

Acessar NOVAS FERRAMENTAS COMO EQUIPE ESTADUAL

Código INEP:

Nome da Escola:

Tipo de Esfera da Escola:

Localização:

CPF do Diretor:

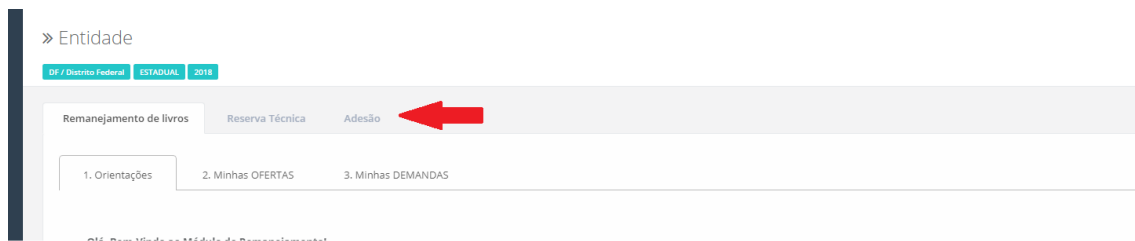
Nome do Diretor:

Estado:

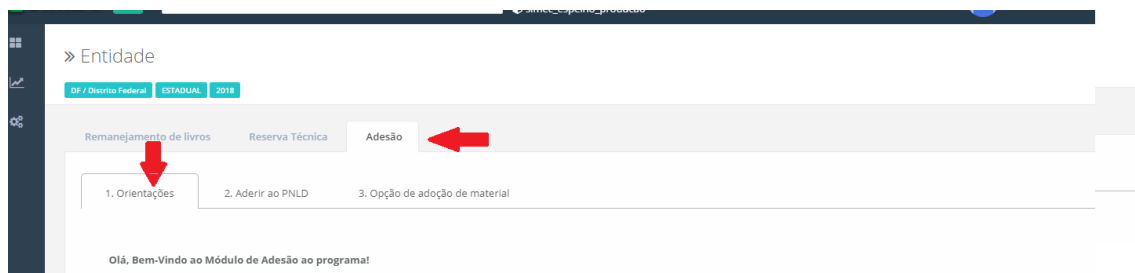
Município:

Ano Censo:  2014  Escolas novas (as que não constam no Censo 2014)  TODOS

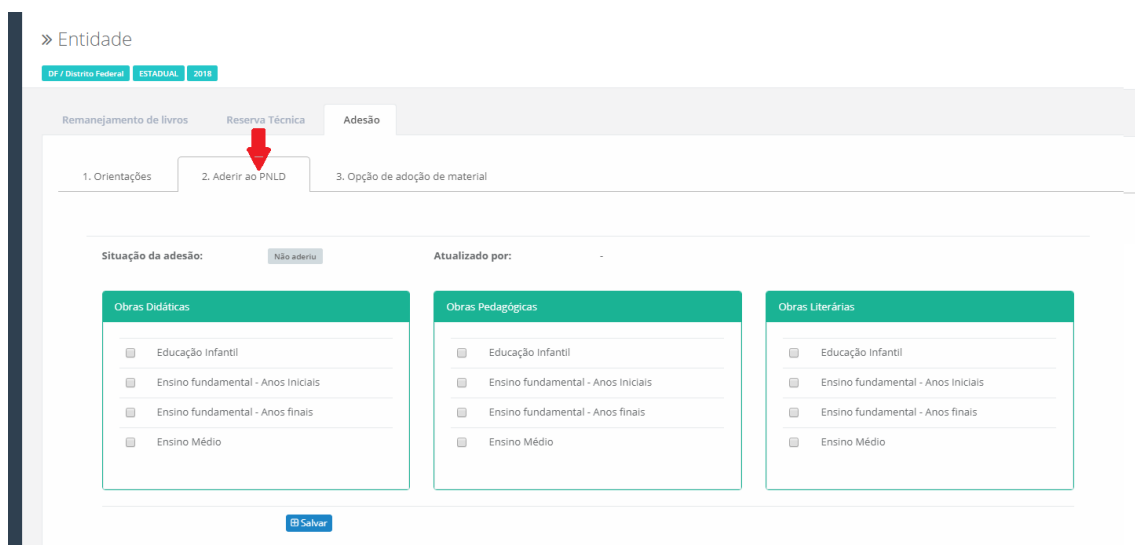
4º) Após ser direcionado para a tela abaixo, clique na aba “Adesão”:



5º) Após clicar em **adesão** aparecerá a tela abaixo com as orientações para atualizar a adesão PNLD. **Leia atentamente às orientações!**



6º) Após ler as orientações, clique no item 2 “Aderir ao PNLD”:



7º) Na tela aparecerão os tipos de materiais didáticos disponíveis para a adesão (Obras didáticas, pedagógicas e literárias) e as etapas de ensino que a rede deseja atender (Educação Infantil, Ensino Fundamental - Anos Iniciais, Ensino Fundamental - Anos Finais e Ensino Médio) . As secretarias de educação deverão selecionar os materiais desejados e a etapa de ensino que deseja atender e clicar em “SALVAR”:

Remanejamento de livros   Reserva Técnica   **Adesão**

1. Orientações   2. Aderir ao PNLD   3. Opção de adoção de material

Situação da adesão: Não aderiu   Atualizado por: -

Obras Didáticas	Obras Pedagógicas	Obras Literárias
<input checked="" type="checkbox"/> Educação Infantil	<input checked="" type="checkbox"/> Educação Infantil	<input type="checkbox"/> Educação Infantil
<input checked="" type="checkbox"/> Ensino fundamental - Anos Iniciais	<input checked="" type="checkbox"/> Ensino fundamental - Anos Iniciais	<input checked="" type="checkbox"/> Ensino fundamental - Anos Iniciais
<input checked="" type="checkbox"/> Ensino fundamental - Anos finais	<input checked="" type="checkbox"/> Ensino fundamental - Anos finais	<input checked="" type="checkbox"/> Ensino fundamental - Anos finais
<input checked="" type="checkbox"/> Ensino Médio	<input type="checkbox"/> Ensino Médio	<input checked="" type="checkbox"/> Ensino Médio

8º) Após clicar em “Salvar” aparecerá na tela a seguinte mensagem “Adesão atualizada com sucesso”:

Remanejamento de livros   Reserva Técnica   **Adesão**

1. Orientações   2. Aderir ao PNLD   3. Opção de adoção de material

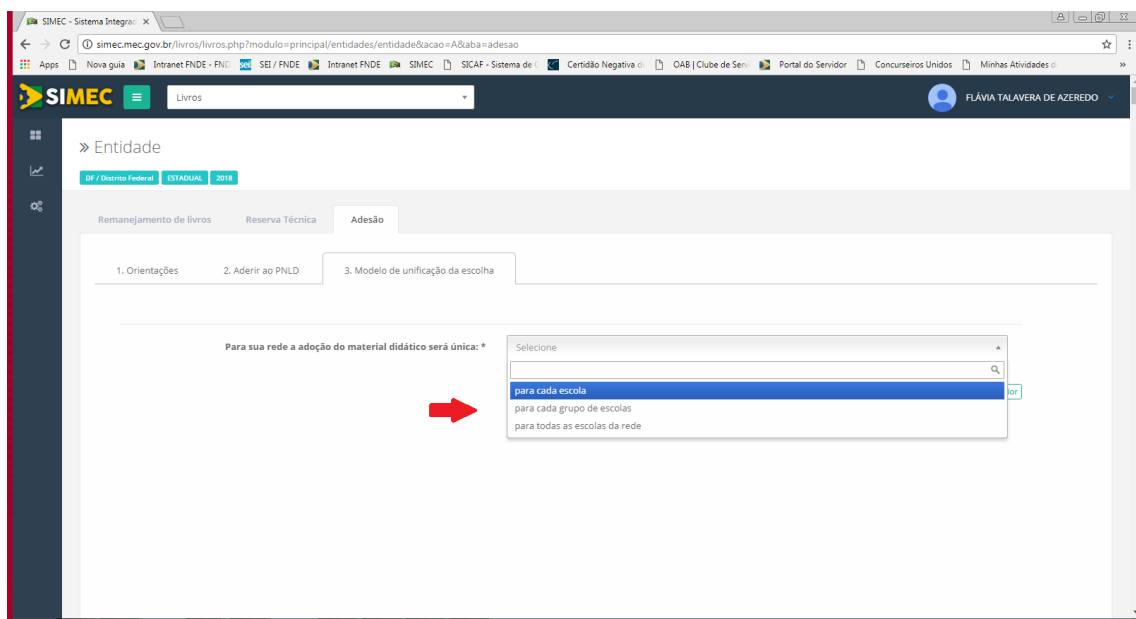
Situação da adesão: Adesão parcial   TON AGUIAR às 18/05/2018 17:36

Adesão atualizada com sucesso

9º) Em seguida selecionar a aba “Opção de adoção de material”. Nesta aba a rede de ensino deverá informar a **opção de escolha que será adotada pela rede de ensino**.



10º) Na campo “Para sua rede a adoção do material didático será única” selecione qual processo de escolha a rede de ensino irá adotar:



**\*OBS: As opções de ESCOLHA do material didático para a rede de ensino disponíveis são três:**

### 1) Material único para cada escola:

Nesta opção cada escola pertencente à rede de ensino irá realizar sua própria escolha individualmente e receberá o material escolhido pelo seu corpo docente.

## 2) Material único para cada grupo de escolas:

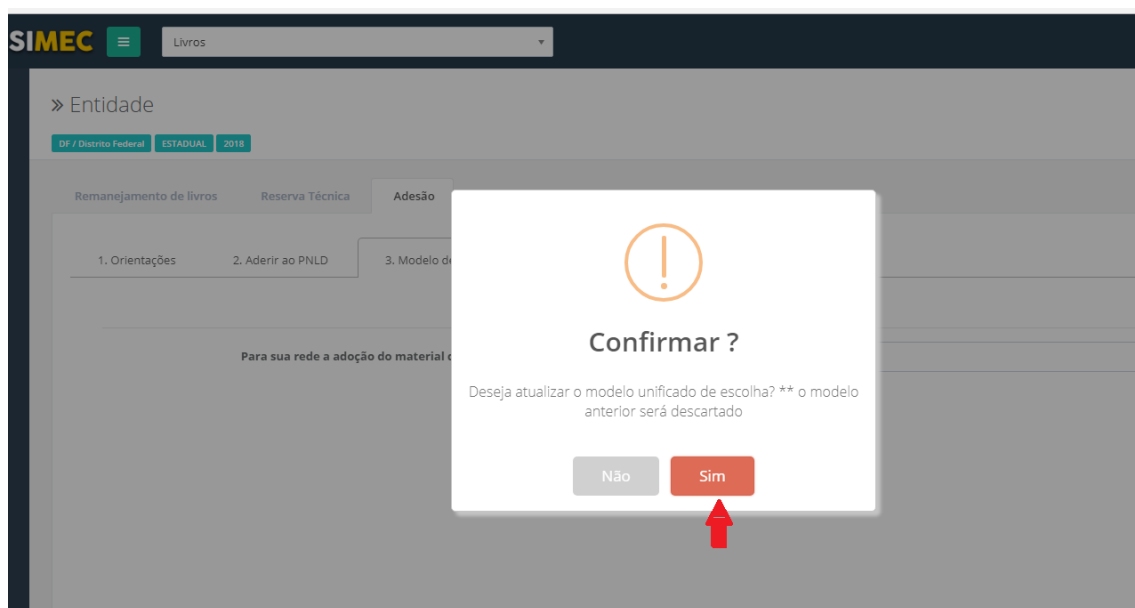
Nesta opção a rede de ensino irá **definir um grupo específico de escolas** que farão uma escolha única e utilizarão o mesmo material didático. Note-se que as escolas continuarão participando do processo de escolha individualmente, porém **o material a ser adotado será o mais escolhido dentre as escolas pertencentes ao grupo de escolas definido pela rede de ensino**. Ex: uma escolha unificada para cada regional de ensino de uma rede.

**OBS:** Caso sua rede de ensino opte por este modelo de escolha, veja como criar um grupo específico de escolas no 12º passo deste manual.

## 3) Material único para toda a rede:

Nesta opção a escolha da rede de ensino será unificada e **TODAS** as escolas da rede utilizarão o mesmo material didático. Note-se que as escolas continuaram participando do processo de escolha individualmente, **porém o material a ser adotado será o mais escolhido dentre todas as escolas pertencentes à rede de ensino**.

11º) Ao selecionar o processo de escolha que sua rede de ensino deseja adotar aparecerá a mensagem abaixo. Clique em “Sim” para confirmar o registro





12º) As redes de ensino que selecionaram a opção de escolha “**Material único** para cada grupo de escolas” deverão indicar as escolas pertencentes ao grupo. Para criar um grupo de escolas, clique em “inserir grupos”:

Remanejamento de livros   Reserva Técnica   Adesão

1. Orientações   2. Aderir ao PNLD   3. Opção de adoção de material

Para sua rede a adoção do material didático será única: \*

único para cada grupo de escolas

Inserir grupos

Anterior

13º) Ao selecionar “inserir grupos” será aberta a tela abaixo onde deverão ser informados no campo “descrição do grupo” o nome de grupo e no campo “escolas do grupo” devem ser inseridas às escolas da rede de ensino que participarão do grupo:

> Grupo de escolas

Descrição do grupo:

Escolas do grupo: \*

Salvar   Fechar

14º)

Em caso de dúvidas, entre em contato com a equipe do livro didático pelo e-mail: [livrodidatico@fnde.gov.br](mailto:livrodidatico@fnde.gov.br)