

Passo a Passo para o Registro da Escolha - PNLD 2017



FNDE

Escolha PNLD 2017

A escolha das obras do PNLD 2017 será realizada pelas escolas públicas com alunado dos anos finais do ensino fundamental:


- constantes no Censo Escolar de 2015;
- cadastradas no Censo Escolar de 2016 até o mês de maio.

Para verificar a lista de escolas participantes, acesse o portal do FNDE >> Programas >> PNLD – Livro Didático >> **Escolha PNLD 2017**





Acessando o Sistema

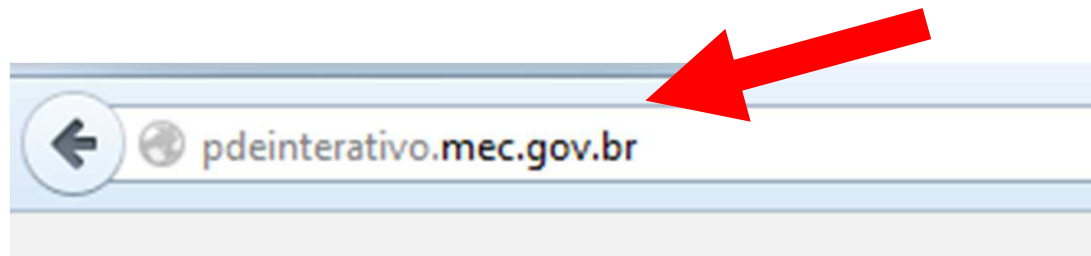


Acessando o Sistema

- A escolha do PNLD 2017 será realizada no Sistema PDDE Interativo. Por isso não foi encaminhada às escolas senha para o registro da escolha.
- Caso sua escola ainda não tenha acesso ao sistema, entre em contato com sua Secretaria de Educação para solicitá-lo. Apenas o diretor da escola poderá realizar o registro dos livros escolhidos.
- Para acessar o Sistema, você precisa de um computador conectado à internet. Utilize o Mozilla Firefox ou o Google Chrome para realizar o seu registro.

Acessando o Sistema

- Na barra de endereços, digite o endereço `pdeinterativo.mec.gov.br` e clique *Enter* no teclado. Ou [clique aqui](#) para sair desta apresentação e abrir o sistema.



- Aguarde o portal do PDDE Interativo aparecer em sua tela.

Acessando o Sistema

- Para acessar o PDDE Interativo, a direção da escola deverá digitar o CPF e a mesma senha já utilizada para entrar no Sistema.

Acesso ao Sistema

CPF

Senha

Entrar

Esqueceu a senha?

Solicitar Cadastro

Acessando o Sistema

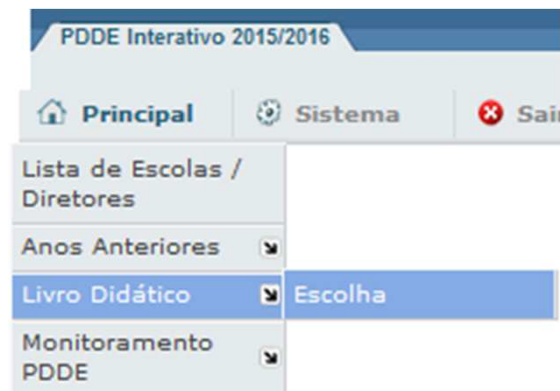
- Agora ficou mais seguro o registro da Escolha do PNLD! O acesso ao sistema está vinculado ao CPF do diretor.
- Para impedir fraudes, é importante que somente a direção da escola tenha acesso à senha do PDDE Interativo.
- **Atenção:** O sigilo da senha continua sendo imprescindível!
- Verifique se a senha é segura e se for o caso, troque sua senha!

Acessando o Sistema


- Ao acessar, clique em “PDDE Interativo 2015/2016”:



- Em seguida, clique sobre o menu “Principal” e selecione “Livro Didático” >> “Escolha”:




Acessando o Sistema

- O Sistema apresentará a tela abaixo:
- Clique no ícone  que está localizado na coluna “Ação”.

Esta tela exibe todas as escolas públicas Federais, Estaduais, Municipais e ainda as escolas privadas cadastradas no Censo Escolar de 2014.

Utilize os filtros abaixo para localizar uma escola ou um grupo de escolas.


A responsabilidade pela gestão dos acessos de diretores é do Comitê do PDDE Interativo no município/estado, mas tanto o Coordenador do Comitê, quanto o Dirigente Municipal/Estadual de Educação podem exercer essa função.


Para **ATRIBUIR** um(a) diretor(a) a uma escola basta clicar no ícone , preencher os campos da janela que se abrirá (telefone e e-mail) e clicar em “ativar diretor”.

Para **TROCAR** um(a) diretor(a), siga os procedimentos de atribuição e antes de digitar o CPF do(a) novo(a) Diretor(a), clique em “Novo” para que o Sistema limpe as lacunas a serem preenchidas com os novos dados.

Orientações:

Para **EXCLUIR** um(a) diretor(a), siga os procedimentos acima e clique em “Remover Diretor” para que o Sistema retire os dados e atribuição deste gestor com a escola.

Para **REATIVAR** um(a) diretor(a) “Pendente” ou “Bloqueado”, clique no ícone , e depois em “Ativar Diretor”.

Para **REENVIAR SENHA** a um(a) diretor(a) que não consegue acessar, clique no ícone , e depois em “Reenviar Senha para Usuário - sim”, ou “Alterar a senha do usuário para a senha padrão: **simecdti**”.

Caso a escola não possua diretor(a), a Secretaria deverá designar um servidor(a) para desempenhar esta função. Este servidor(a) deverá primeiramente ser cadastrado como um diretor(a) para, posteriormente, ser identificado como alguém que apenas desempenha a função (na identificação da escola).

Caso um diretor(a) possua mais de uma escola sob sua gestão, o mesmo poderá ser cadastrado como tal, em **TODAS** as escolas em que exerce esta função.

Código INEP:

Nome da Escola:

Tipo de Esfera da Escola:


CPF do Diretor:

Nome do Diretor:

Estado:


Município:

Status Diretor:

Ação	Código INEP	Nome da Escola	Esfera	Município	UF	CPF do Diretor	Nome do Diretor	E-mail
	12027235	ESC. INDIGENA NOVA ESPERANCA	Estadual	Feijó	AC	905.950.842-49	FRANCINALDO PEREIRA MARROQUE	francinaldojube@gmail.com



Termos e Condições



- Leia com atenção as instruções apresentadas na tela abaixo.
- Leia os compromissos da escola e clique no campo de seleção “Estou de acordo com os compromissos da escola”.

Orientações:

Você está iniciando o registro da escolha do PNLD 2017 (anos finais do ensino fundamental) para a sua escola. Fique atento a estas dicas:

- Leia com atenção as Orientações para a Escolha do PNLD 2017, disponíveis no portal do FNDE. [Acesse aqui](#)
- O prazo de escolha será de 28/06 a 12/08/2016. Não deixe o registro para a última hora!
- Informação importante: apenas o diretor da escola poderá realizar o registro dos livros escolhidos.
- Antes de registrar os títulos escolhidos, será solicitado que você afirme ter ciência dos compromissos da escola. Antes de aceitá-los, leia todos os compromissos com bastante atenção!
- Registros de escolha ou alterações que não forem devidamente finalizados no sistema não serão considerados. Não se esqueça de FINALIZAR o seu registro na aba FINALIZAR.

Compromissos da Escola:

TERMO DE COMPROMISSO

1. COMPROMISSOS RELATIVOS À MORALIDADE E ISONOMIA NO PROCESSO DE ESCOLHA: (CONFORME PORTARIA MEC Nº 7, DE 5 DE ABRIL DE 2007)

1.1 impedir o acesso, em suas dependências, de Titulares de Direitos Autorais ou de seus representantes com o objetivo de divulgar livros referentes aos Programas do Livro, desde a divulgação do resultado preliminar da avaliação pedagógica até o final do período de registro da escolha. No âmbito do PNLD 2017, este período vai de 18/04 a 11/07/2016.

1.2 não disponibilizar espaço público para a realização de eventos promovidos pelos Titulares de Direitos Autorais, autores ou seus representantes, relacionados aos Programas do Livro.

1.3 impedir a participação dos Titulares de Direitos Autorais, autores, ou de seus representantes, nos eventos promovidos pela Escola relativos à escolha de livros.

1.4 garantir a isonomia do processo de escolha, não disponibilizando informações que privilegiem um ou outro Titular de Direito Autoral.

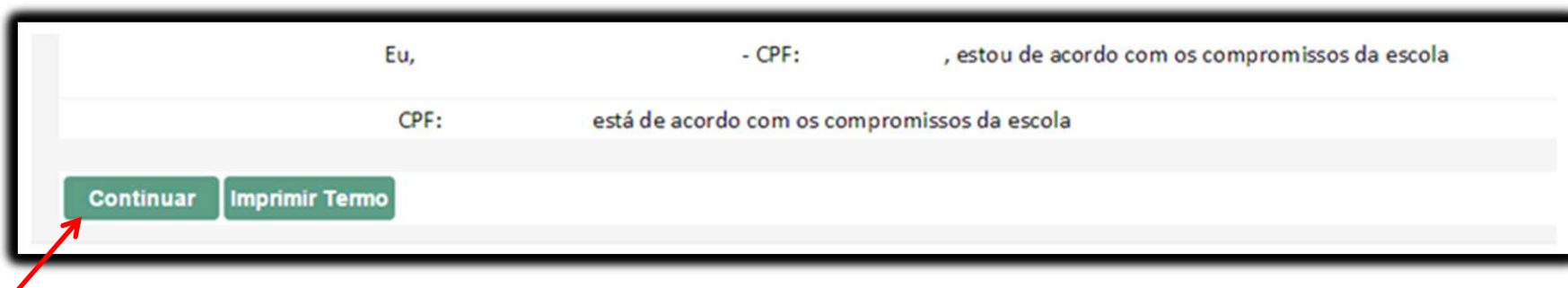
1.5 não solicitar a reposição de livros recebidos, porventura danificados, diretamente aos Titulares de Direitos Autorais ou seus representantes.

1.6 recusar vantagens de qualquer espécie, dos Titulares de Direitos Autorais, autores ou de seus representantes, a título de doação, como contrapartida da escolha de obras referentes aos Programas do Livro.

Estou de acordo com os compromissos da escola

Continuar Imprimir Termo


- Após aceitar os compromissos da escola, o sistema mostrará o nome e o CPF do diretor ao final do termo.
- O termo poderá ser impresso, bastando clicar em “Imprimir Termo”.
- Em seguida, clique em continuar.



The screenshot shows a web form with two rows of text input fields. The first row contains the text "Eu, " followed by a text box, "- CPF:" followed by another text box, and ", estou de acordo com os compromissos da escola". The second row contains "CPF:" followed by a text box and "está de acordo com os compromissos da escola". Below these fields are two green buttons: "Continuar" and "Imprimir Termo". A red arrow points to the "Continuar" button.



Séries 2017



- Informe os anos que sua escola atenderá em 2017, apenas para os anos finais do ensino fundamental, regular.

- O FNDE continuará utilizando os dados do censo escolar para encaminhar livros didáticos as escolas. Os dados informados nos ajudarão a melhorar a nossa projeção.

- Ao salvar as informações inseridas, o botão “Continuar” será ativado.

- Salvar as séries que sua escola atenderá em 2017 é obrigatório.

Termos e Condições Séries 2017

Série/Ano

Por favor, informe abaixo, referente aos anos finais do ensino fundamental (regular), as séries que sua escola atenderá em 2017.

Orientações: **Observação:** O FNDE sabe que muitas escolas atenderão também a outras etapas e modalidades de ensino, mas, nesse momento, precisamos apenas dos dados referentes aos anos finais do ensino fundamental (regular), para atendê-los adequadamente.

☐ Marcar Todos

☐ Ensino Fundamental - 6º Ano

☐ Ensino Fundamental - 7º Ano

☐ Ensino Fundamental - 8º Ano

☐ Ensino Fundamental - 9º Ano

Voltar **Salvar** Continuar

Séries 2017

- As informações poderão ser alteradas a qualquer momento, durante o período de escolha, basta clicar no botão “Alterar”.



☒ Desmarcar Todos

☒ Ensino Fundamental - 6º Ano

☒ Ensino Fundamental - 7º Ano


☒ Ensino Fundamental - 8º Ano

☒ Ensino Fundamental - 9º Ano

[Voltar](#) [Alterar](#) [Continuar](#)



Cadastro da Escolha



- Ao clicar no botão “continuar”, a aba “Escolha” será ativada.
- Leia com atenção as orientações apresentadas na tela do sistema.

Orientações:

- 1) Para registrar a escolha, clique no campo disponível para escolha correspondente a cada componente e opção.
- 2) Selecione a coleção desejada para cada uma das opções. É essencial escolher dois títulos, em 1ª e 2ª opção, de editoras diferentes.
- 3) Caso não deseje receber livros de um determinado componente, basta manter a indicação inicial do sistema, NÃO DESEJO RECEBER LIVROS DESTE COMPONENTE, em 1ª e 2ª opção.
- 4) Se não deseja escolher outro livro diferente da 1ª opção, registre na 2ª opção "Não desejo receber livros diferentes da 1ª opção".
- 5) Finalizada a inserção dos títulos escolhidos, clique em GRAVAR ao final da tela, no lado direito.
- 6) Sua escolha pode ser GRAVADA e ALTERADA até o final da temporada para o registro no sistema (12 de Agosto).
- 7) Você poderá anexar a ata de reunião ao selecionar o arquivo e clicar no botão SALVAR ANEXO. Posteriormente, caso já tenha gravado todos os livros escolhidos, clique em CONTINUAR.
- 8) Você será direcionado para a aba FINALIZAR. Informação importante: ao FINALIZAR sua escolha, o registro não poderá mais ser alterado mesmo que ainda esteja vigente o período de registro da escolha. Certifique-se de que os livros registrados estão de acordo com a ata da reunião de escolha, antes de finalizar. Após a finalização, o último registro prevalecerá.

ATENÇÃO! Muito cuidado na hora de registrar a escolha! Certifique-se de que, depois de GRAVAR o registro, sua escolha seja FINALIZADA (na aba FINALIZAR)

Informando as coleções escolhidas

- Selecione as coleções desejadas para cada componente curricular. É essencial escolher dois títulos, em 1ª e 2ª opção, de editoras diferentes.
- Caso não deseje receber livros de determinado componente, basta manter a indicação inicial do sistema, NÃO DESEJO RECEBER LIVROS DESTE COMPONENTE, em 1ª e 2ª opção.
- Quando a 1ª opção for indicada, automaticamente, o sistema preencherá a 2ª opção com “Não desejo receber livros diferentes da 1ª opção”. É importante, então, indicar em 2ª opção a coleção que deseja receber.
- Repita os procedimentos para todos os componentes pretendidos.

Componente	1ª Opção	2ª Opção
Arte: anos finais do ensino fundamental	1 - Não desejo receber livros desse Componente	1 - Não desejo receber livros desse Componente
Ciências: anos finais do ensino fundamental	1 - Não desejo receber livros desse Componente	1 - Não desejo receber livros desse Componente
Geografia: anos finais do ensino fundamental	1 - Não desejo receber livros desse Componente	1 - Não desejo receber livros desse Componente
História: anos finais do ensino fundamental	1 - Não desejo receber livros desse Componente	1 - Não desejo receber livros desse Componente
Língua Estrangeira Moderna - Espanhol: anos finais do ensino fundamental	1 - Não desejo receber livros desse Componente	1 - Não desejo receber livros desse Componente
Língua Estrangeira Moderna - Inglês: anos finais do ensino fundamental	1 - Não desejo receber livros desse Componente	1 - Não desejo receber livros desse Componente
Língua Portuguesa: anos finais do ensino fundamental	1 - Não desejo receber livros desse Componente	1 - Não desejo receber livros desse Componente
Matemática: anos finais do ensino fundamental	1 - Não desejo receber livros desse Componente	1 - Não desejo receber livros desse Componente

Anexar a Ata de Escolha:
(tamanho máximo de arquivo: 1mb)

Selecionar arquivo... Nenhum arquivo selecionado.

[Voltar](#) [Gravar Opções/Salvar Anexo](#) [Continuar](#)

Informando as coleções escolhidas

- Você poderá anexar a ata de reunião ao clicar em SELECIONAR ARQUIVO.
- Salvar a ata não é obrigatório, mas garante que houve a participação dos professores e dá transparência ao processo e escolha.
- Em seguida, basta clicar no botão “GRAVAR OPÇÕES/SALVAR ANEXO”. Automaticamente o sistema gravará o registro da escolha e a ata da reunião.

Componente	1ª Opção	2ª Opção
Arte: anos finais do ensino fundamental	1 - Não desejo receber livros desse Componente	1 - Não desejo receber livros desse Componente
Ciências: anos finais do ensino fundamental	1 - Não desejo receber livros desse Componente	1 - Não desejo receber livros desse Componente
Geografia: anos finais do ensino fundamental	1 - Não desejo receber livros desse Componente	1 - Não desejo receber livros desse Componente
História: anos finais do ensino fundamental	1 - Não desejo receber livros desse Componente	1 - Não desejo receber livros desse Componente
Língua Estrangeira Moderna - Espanhol: anos finais do ensino fundamental	1 - Não desejo receber livros desse Componente	1 - Não desejo receber livros desse Componente
Língua Estrangeira Moderna - Inglês: anos finais do ensino fundamental	1 - Não desejo receber livros desse Componente	1 - Não desejo receber livros desse Componente
Língua Portuguesa: anos finais do ensino fundamental	1 - Não desejo receber livros desse Componente	1 - Não desejo receber livros desse Componente
Matemática: anos finais do ensino fundamental	1 - Não desejo receber livros desse Componente	1 - Não desejo receber livros desse Componente

Anexar a Ata de Escolha: (tamanho máximo de arquivo: 1mb) Nenhum arquivo selecionado.

Cadastro da Escolha

- A gravação do registro da escolha poderá ser alterada a qualquer momento, durante o período de registro da escolha. Prevalecerá sempre o último registro gravado. Para alterar as coleções gravadas, basta clicar no botão ALTERAR, desde que a escolha ainda não tenha sido finalizada.

Anexar a Ata de Escolha:
(tamanho máximo de arquivo: 1mb)

Nenhum arquivo selecionado.



Cadastro da Escolha

- Posteriormente, caso já tenha gravado todos os livros escolhidos, clique em CONTINUAR.

Anexar a Ata de Escolha:
(tamanho máximo de arquivo: 1mb)

Nenhum arquivo selecionado.





Finalizar



- Ao clicar em CONTINUAR, você será direcionado para a aba FINALIZAR. Para proteger o registro da sua escola, é necessário **finalizá-lo**.
- O sistema apresentará a tela abaixo com as coleções gravadas por sua escola.

Orientações: Ao FINALIZAR sua escolha, o registro não poderá mais ser alterado mesmo que ainda esteja vigente o período de registro da escolha. Certifique-se de que os livros registrados estão de acordo com a ata da reunião de escolha, antes de finalizar. Após a finalização, o último registro prevalecerá!

Série(s) 2017

6º Ano 7º Ano 8º Ano 9º Ano

Etapa	Componente	1ª Opção	2ª Opção
6º ao 9º ano do ensino fundamental	Ciências: anos finais do ensino fundamental	CIÊNCIAS NATURAIS - APRENDENDO COM O COTIDIANO	INVESTIGAR E CONHECER: CIÊNCIAS DA NATUREZA
6º ao 9º ano do ensino fundamental	História: anos finais do ensino fundamental	HISTORIAS	VONTADE DE SABER
6º ao 9º ano do ensino fundamental	Geografia: anos finais do ensino fundamental	GEOGRAFIA CIDADÃ	PROJETO MOSAICO - GEOGRAFIA
6º ao 9º ano do ensino fundamental	Língua Portuguesa: anos finais do ensino fundamental	PORTUGUÊS: LINGUAGENS	SINGULAR & PLURAL – LEITURA, PRODUÇÃO E ESTUDOS DE LINGUAGEM
6º ao 9º ano do ensino fundamental	Língua Estrangeira Moderna - Espanhol: anos finais do ensino fundamental	CERCANIA	POR EL MUNDO EN ESPAÑOL
6º ao 9º ano do ensino fundamental	Língua Estrangeira Moderna - Inglês: anos finais do ensino fundamental	TEAM UP	WAY TO ENGLISH FOR BRAZILIAN LEARNERS
6º ao 9º ano do ensino fundamental	Arte: anos finais do ensino fundamental	POR TODA PARTE	PROJETO MOSAICO - ARTE
6º ao 9º ano do ensino fundamental	Matemática: anos finais do ensino fundamental	MATEMÁTICA - BIANCHINI	MATEMÁTICA DO COTIDIANO
Ata			

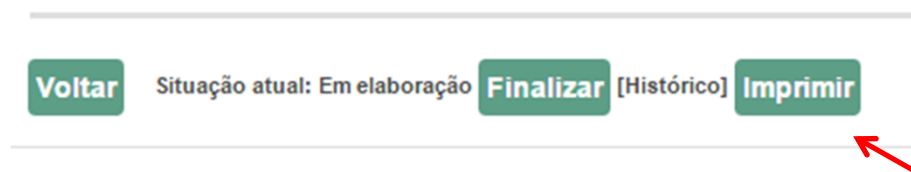
Voltar Situação atual: Em elaboração Finalizar [Histórico] Imprimir

- Para proteger o registro da sua escola, é essencial **finalizá-lo**.



- **Informação importante:** ao FINALIZAR sua escolha, o registro não poderá mais ser alterado, mesmo que ainda esteja vigente o período de registro da escolha.
- Certifique-se de que os livros registrados estão de acordo com a ata da reunião de escolha, antes de finalizar. Após a finalização, o último registro prevalecerá.

- Ao clicar em IMPRIMIR, o sistema apresentará o comprovante de escolha.



- Caso sua escola queira imprimi-lo, basta clicar no botão IMPRIMIR, conforme apresentado na tela abaixo.

Série(s) 2017		
	6º Ano	7º Ano
	8º Ano	9º Ano
Componente	1ª Opção	2ª Opção
Ciências: anos finais do ensino fundamental	CIÊNCIAS NATURAIS - APRENDENDO COM O COTIDIANO	INVESTIGAR E CONHECER: CIÊNCIAS DA NATUREZA
História: anos finais do ensino fundamental	HISTORIAR	VONTADE DE SABER
Geografia: anos finais do ensino fundamental	GEOGRAFIA CIDADÃ	PROJETO MOSAICO - GEOGRAFIA
Língua Portuguesa: anos finais do ensino fundamental	PORTUGUÊS: LINGUAGENS	SINGULAR & PLURAL - LEITURA, PRODUÇÃO E ESTUDOS DE LINGUAGEM
Língua Estrangeira Moderna - Espanhol: anos finais do ensino fundamental	CERCANIA	POR EL MUNDO EN ESPAÑOL
Língua Estrangeira Moderna - Inglês: anos finais do ensino fundamental	TEAM UP	WAY TO ENGLISH FOR BRAZILIAN LEARNERS
Arte: anos finais do ensino fundamental	POR TODA PARTE	PROJETO MOSAICO - ARTE
Matemática: anos finais do ensino fundamental	MATEMÁTICA - BIANCHINI	MATEMÁTICA DO COTIDIANO

Imprimir

Observações importantes

- Caso sua escola registre em 1ª opção **Não desejo receber livros deste componente**, não receberá nenhum livro da respectiva composição em 2017, 2018 e 2019.
- Na 2ª opção, não aparecerão as coleções da editora escolhida na 1ª opção.
- Caso sua 2ª opção seja **Não desejo receber livros diferentes da 1ª opção**, sua escola receberá, a princípio, a coleção da 1ª opção. Mas, caso não se concretize a aquisição com a editora da 1ª opção, sua escola não receberá nenhum livro desta composição em 2017, 2018 e 2019.
- À medida que as coleções forem registradas, o sistema mostrará os códigos das coleções escolhidas.

Escolha dos livros de língua estrangeira

- a) caso a escola queira receber somente livros de Inglês deverá registrar a escolha para Inglês (em 1ª e 2ª opção) e indicar para Espanhol: “Não desejo receber livros deste componente”.
- b) caso a escola queira receber somente livros de Espanhol deverá registrar a escolha para Espanhol (em 1ª e 2ª opção) e indicar para Inglês: “Não desejo receber livros deste componente”.
- c) caso a escola queira receber livros de Inglês e de Espanhol, deverá registrar a escolha para os dois componentes (em 1ª e 2ª opção para cada um). O FNDE enviará livros de língua estrangeira para atender ao alunado do 6º ao 9º ano do ensino fundamental considerando a proporcionalidade de estudantes de espanhol e de inglês informada pela própria escola no censo escolar 2015.

Muita Atenção!

- Se sua escola registrar escolha de obra para algum componente e deixar de marcar escolhas em outros componentes, sua escola só receberá os livros registrados, e não receberá dos demais componentes.
- Se sua escola gravar a escolha sem marcar **nenhuma obra** em **nenhum componente**, não serão encaminhados livros para a escola.
- Se sua escola não acessar o Sistema ou não gravar sua escolha serão encaminhados, compulsoriamente, um dos títulos dentre aqueles aprovados constantes no guia, para cada componente curricular.

Importante!

- Os comunicados sobre a escolha serão encaminhadas para o e-mail cadastrado no PDDE Interativo. É importante mantê-lo atualizado.
- As orientações quanto aos procedimentos de escolha do PNLD 2017 estão disponíveis no portal do FNDE, em www.fnde.gov.br >> Programas >> PNLD – Livro Didático >> **Escolha PNLD 2017.**

Fim!



FNDE