

Passo a Passo para o Monitoramento  
da Escolha - PNLD 2017



**FNDE**

# Escolha PNLD 2017

A escolha das obras do PNLD 2017 será realizada pelas escolas públicas com alunado dos anos finais do ensino fundamental:

- constantes no Censo Escolar de 2015;
- cadastradas no Censo Escolar de 2016 até o mês de maio.

Para verificar a lista de escolas participantes, acesse o portal do FNDE >> Programas >> PNLD – Livro Didático >> **Escolha PNLD 2017**





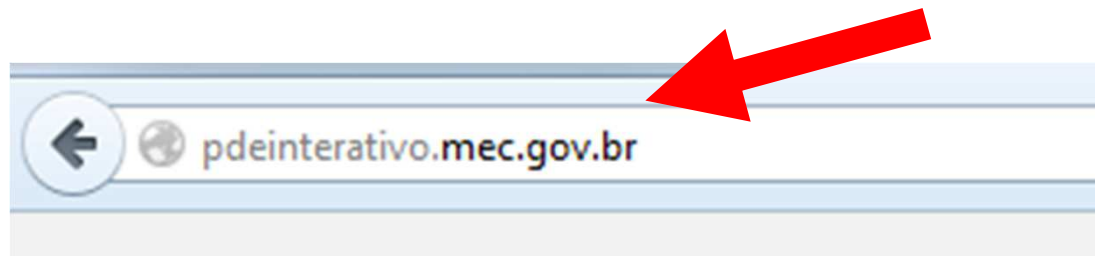
# *Acessando o Sistema*

# Acessando o Sistema

- A escolha do PNLD 2017 será realizada no Sistema PDDE Interativo. Por isso não foi encaminhada às escolas senha para o registro da escolha.
- Caso as escolas da sua rede ainda não tenham acesso ao sistema, sua secretaria deverá liberá-lo. Apenas o diretor da escola poderá registrar os livros escolhidos.
- Para acessar o Sistema, você precisa de um computador conectado à internet. Utilize o Mozilla Firefox ou o Google Chrome para realizar o monitoramento da escolha.

# Acessando o Sistema

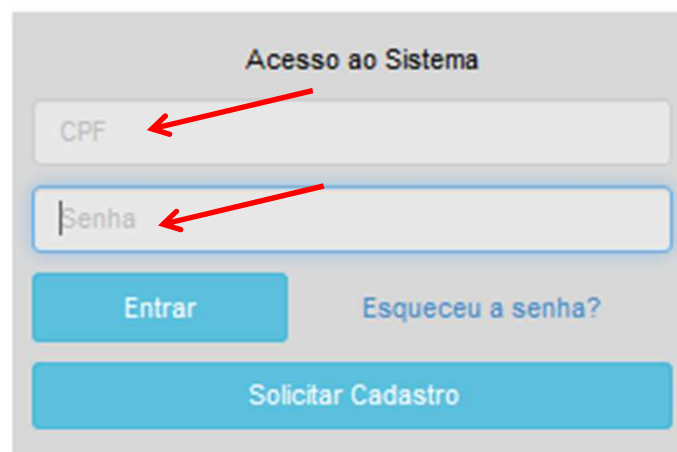
- Na barra de endereços, digite o endereço `pdeinterativo.mec.gov.br` e clique *Enter* no teclado. Ou [clique aqui](#) para sair desta apresentação e abrir o sistema.



- Aguarde o portal do PDDE Interativo aparecer em sua tela.

# Acessando o Sistema

- Para acessar o PDDE Interativo, sua secretaria deverá digitar o CPF e a senha. São os secretários de educação e membros do comitê gestor que têm acesso ao sistema. Para solicitar acesso, procure o(a) secretário(a) de educação.



A captura de tela mostra a interface de login do sistema. No topo, o título "Acesso ao Sistema" está centralizado. Abaixo dele, há dois campos de entrada: "CPF" e "Senha". Duas setas vermelhas apontam para os ícones de lupa dentro desses campos, indicando onde clicar para buscar o usuário. Abaixo dos campos, há um botão azul "Entrar" e um link "Esqueceu a senha?". Na base do formulário, há um botão azul "Solicitar Cadastro".

# Acessando o Sistema

- Ao acessar, clique em “PDDE Interativo 2015/2016”:



- Em seguida, clique sobre o menu “**Relatórios**” e selecione “**Escolha**”. Duas opções de Monitoramento serão disponibilizadas: Detalhado e Consolidado.



# Monitoramento Detalhado

Ao clicar no monitoramento detalhado, o sistema apresentará a tela abaixo. Basta indicar as informações que deseja pesquisar e clicar em “Gerar Relatório”:

PDDE Interativo 2015/2016

Relatório de Monitoramento

Código INEP:	<input type="text"/>
Nome da Escola:	<input type="text"/>
Esfera:	<input type="text" value="Estadual"/>
Localização:	<input type="text" value="Selecione a localizacao"/>
Estado:	<input type="text" value="GO"/>
Município:	<input type="text" value="Selecione o município"/>
Situação:	<input type="text" value="Selecione a situação"/>





# Monitoramento Detalhado

O sistema mostrará o relatório abaixo, contendo a relação das escolas da sua rede e a situação da escolha de cada uma.

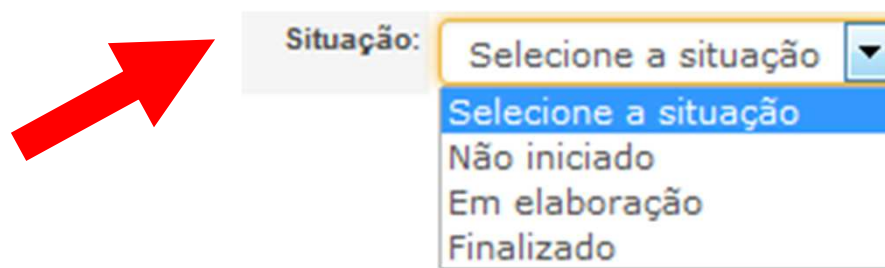
Tipos de situação:

- Não iniciado: a escola ainda não acessou o sistema.
- Em elaboração: a escola iniciou o registro da escolha, mas não finalizou a escolha.
- Finalizado: a escola finalizou o registro da escolha. Muito importante: para proteger o registro da escolha, é essencial **finalizá-lo!**

UF	Município	Esfera	Localização	Código INEP	Escola	Situação	CPF Responsável	Data da Tramitação
GO	Abadia de Goiás	Estadual	Urbana	52040127	COLEGIO ESTADUAL MANOEL LIBANIO DA SILVA	Não iniciado	29573815108	
GO	Abadiânia	Estadual	Urbana	52043223	COLEGIO ESTADUAL OSORIO RODRIGUES CAMARGO	Não iniciado	47993987172	
GO	Abadiânia	Estadual	Rural	52043487	ESCOLA ESTADUAL ANDRE GAUDIE FLEURY CURADO	Não iniciado	49832298172	
GO	Acreúna	Estadual	Urbana	52055930	COLEGIO ESTADUAL ARY RIBEIRO VALADAO FILHO	Não iniciado	64383997104	
GO	Acreúna	Estadual	Urbana	52055906	COLEGIO ESTADUAL DOMINGOS ALVES PEREIRA	Não iniciado	36005935115	
GO	Acreúna	Estadual	Urbana	52055922	ESCOLA ESTADUAL ANA NASTRE DE MELO	Não iniciado	58582400149	
GO	Adelândia	Estadual	Urbana	52028194	COLEGIO ESTADUAL FRANCISCO DE ASSIS LOBO SOBRINHO	Finalizado	59857500172	2016-07-01 18:08:02.030113
GO	Água Fria de Goiás	Estadual	Urbana	52043533	COLEGIO ESTADUAL AGUA FRIA	Finalizado	49298483120	2016-08-30 11:09:46.888029
GO	Água Fria de Goiás	Estadual	Rural	52043541	COLEGIO ESTADUAL POVOADO MATO SECO	Não iniciado	68810837149	
GO	Água Limpa	Estadual	Urbana	52057801	COLEGIO ESTADUAL BERNARDINO GUIMARAES	Não iniciado	77719522168	
GO	Águas Lindas de Goiás	Estadual	Urbana	52078507	COLEGIO ESTADUAL AYRTON SENNA DA SILVA	Não iniciado	38833094134	
GO	Águas Lindas de Goiás	Estadual	Urbana	52079582	COLEGIO ESTADUAL CORA CORALINA	Não iniciado	65935687134	
GO	Águas Lindas de Goiás	Estadual	Urbana	52089830	COLEGIO ESTADUAL DE AGUAS LINDAS	Não iniciado	88916777168	
GO	Águas Lindas de Goiás	Estadual	Urbana	52088097	COLEGIO ESTADUAL DUQUE DE CAXIAS	Não iniciado	41189507315	
GO	Águas Lindas de Goiás	Estadual	Urbana	52073467	COLEGIO ESTADUAL EMILIA FERREIRA BRANCO	Não iniciado	77587374153	
GO	Águas Lindas de Goiás	Estadual	Urbana	52075583	COLEGIO ESTADUAL JUSCELINO KUBITSCHEK DE OLIVEIRA	Não iniciado	08427413287	
GO	Águas Lindas de Goiás	Estadual	Urbana	52088046	COLEGIO ESTADUAL MACHADO DE ASSIS	Não iniciado	55278883120	
GO	Águas Lindas de Goiás	Estadual	Urbana	52090949	COLEGIO ESTADUAL MANSOES ODISSEIA	Não iniciado	70053812115	
GO	Águas Lindas de Goiás	Estadual	Urbana	52073459	COLEGIO ESTADUAL MARIA DO CARMO LIMA	Não iniciado	38183331149	
GO	Águas Lindas de Goiás	Estadual	Urbana	52088082	COLEGIO ESTADUAL OLAVO BILAC	Não iniciado	05728757837	

# Monitoramento Detalhado

- Caso sua secretaria deseje visualizar apenas um tipo de situação, basta filtrar a situação desejada no campo “Situação” e clicar em “Gerar Relatório”.



- Ao final do relatório, o sistema apresentará a quantidade de escolas que foram relacionadas.

Total de Registros: 840

- O relatório também pode ser gerado em planilha Excel, bastando clicar em

Gerar Relatório XLS

**FNDE**

# Monitoramento Consolidado

Ao clicar no monitoramento consolidado, o sistema apresentará a tela abaixo. Basta indicar as informações que deseja pesquisar e clicar em “Gerar Relatório”:

PDDE Interativo 2015/2016

Relatório de Monitoramento

Código INEP:	<input type="text"/>
Nome da Escola:	<input type="text"/>
Esfera:	<input type="text" value="Estadual"/>
Localização:	<input type="text" value="Selecione a localizacao"/>
Estado:	<input type="text" value="GO"/>
Município:	<input type="text" value="Selecione o município"/>
Situação:	<input checked="" type="checkbox"/> Não iniciado <input type="checkbox"/> Em elaboração <input type="checkbox"/> Finalizado

# Monitoramento Consolidado

- O sistema mostrará o relatório abaixo, contendo a relação dos municípios, a situação em que a escola se encontra e a quantidade de escolas que estão em determinada situação por município.

UF	Município	Esfera	Situação	Quantidade
GO	Abadia de Goiás	Estadual	Não iniciado	1
GO	Abadiânia	Estadual	Não iniciado	2
GO	Acreúna	Estadual	Não iniciado	3
GO	Água Fria de Goiás	Estadual	Não iniciado	1
GO	Água Limpa	Estadual	Não iniciado	1
GO	Águas Lindas de Goiás	Estadual	Não iniciado	17
GO	Alexânia	Estadual	Não iniciado	4
GO	Aloândia	Estadual	Não iniciado	1
GO	Alto Paraíso de Goiás	Estadual	Não iniciado	1
GO	Alvorada do Norte	Estadual	Não iniciado	3
GO	Amaralina	Estadual	Não iniciado	1
GO	Americano do Brasil	Estadual	Não iniciado	2
GO	Amorinópolis	Estadual	Não iniciado	1
GO	Anápolis	Estadual	Não iniciado	29
GO	Anhanguera	Estadual	Não iniciado	1
GO	Anicuns	Estadual	Não iniciado	6
GO	Aparecida de Goiânia	Estadual	Não iniciado	32
GO	Aporé	Estadual	Não iniciado	1
GO	Arapu	Estadual	Não iniciado	1
GO	Aragarcas	Estadual	Não iniciado	2

- Ao final do relatório, é apresentada a quantidade de municípios que foram relacionados.

Total de Registros: 42

- O relatório ainda pode ser gerado em planilha Excel, bastando clicar em:

Gerar Relatório XLS

**FNDE**

# Informações Importantes

- Para proteger o registro de escolha, é essencial que as escolas **FINALIZEM** o registro. Oriente as escolas de sua rede!
- Informação importante: **ao FINALIZAR a escolha, o registro não poderá mais ser alterado**, mesmo que ainda esteja vigente o período de registro da escolha.
- Após a finalização, o último registro prevalecerá.

## Observações importantes

- Caso a escola registre em 1ª opção **Não desejo receber livros deste componente**, não receberá nenhum livro da respectiva composição em 2017, 2018 e 2019.
- Na 2ª opção, não aparecerão as coleções da editora escolhida na 1ª opção.
- Caso a 2ª opção seja **Não desejo receber livros diferentes da 1ª opção**, a escola receberá, a princípio, a coleção indicada na 1ª opção. Mas, caso não se concretize a aquisição referente à 1ª opção, a escola não receberá nenhum livro desta composição em 2017, 2018 e 2019.

## Escolha dos livros de língua estrangeira

- a) caso a escola queira receber somente livros de Inglês deverá registrar a escolha para Inglês (em 1ª e 2ª opção) e indicar para Espanhol: “Não desejo receber livros deste componente”.
- b) caso a escola queira receber somente livros de Espanhol deverá registrar a escolha para Espanhol (em 1ª e 2ª opção) e indicar para Inglês: “Não desejo receber livros deste componente”.
- c) caso a escola queira receber livros de Inglês e de Espanhol, deverá registrar a escolha para os dois componentes (em 1ª e 2ª opção para cada um). O FNDE enviará livros de língua estrangeira para atender ao alunado do 6º ao 9º ano do ensino fundamental considerando a proporcionalidade de estudantes de espanhol e de inglês informada pela própria escola no censo escolar 2015.

# Muita Atenção!

- Se alguma escola registrar escolha de obra para algum componente e deixar de marcar escolhas em outros componentes, só receberá os livros registrados, e não receberá dos demais componentes.
- Se alguma escola gravar a escolha sem indicar **nenhuma obra em nenhum componente**, não serão encaminhados livros para a escola.
- Se a escola não acessar o Sistema ou não gravar sua escolha serão encaminhados, compulsoriamente, um dos títulos dentre aqueles aprovados constantes no guia, para cada componente curricular.



# Importante!

- Os comunicados sobre a escolha serão encaminhados para o e-mail cadastrado no PDDE Interativo. É importante mantê-lo atualizado.
- As orientações quanto aos procedimentos de escolha do PNLD 2017 estão disponíveis no portal do FNDE, em [www.fnde.gov.br](http://www.fnde.gov.br) >> Programas >> PNLD – Livro Didático >> **Escolha PNLD 2017**.

Obrigada!



**FNDE**